


CATÁLOGO DE PEÇAS

HONDA

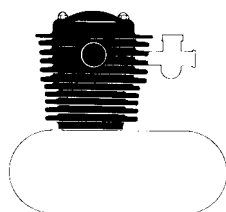
CG 125 - 125 ML



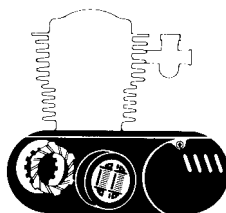
HONDA MOTOR DO BRASIL LTDA., 1980

ÍNDICE


	PG
• ÍNDICE POR GRUPOS - MOTOR	1
• ÍNDICE POR GRUPOS -CHASSI	2
• INSTRUÇÕES DE USO DO CATÁLOGO DE PEÇAS	5
• INSTRUÇÕES DE USO DO TEMPO PADRÃO DE MÃO-DE-OBRA	8
• ÍNDICE DE NÚMERO DE PEÇAS	78



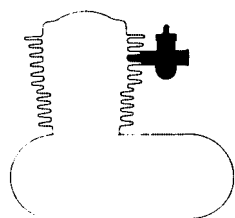
	PG
M-1 CABEÇOTE • CILINDRO	13
M-2 ÁRVORE DE COMANDO • VÁLVULAS	15



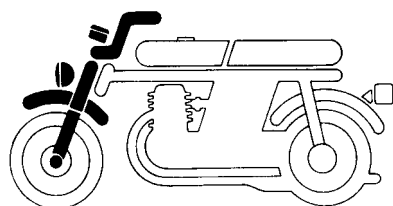
	PG
M-3 TAMPA DIREITA DO MOTOR	17
M-4 BOMBA DE ÓLEO • ROTOR DO FILTRO DE ÓLEO	18
M-5 EMBREAGEM	19
M-6 TAMPA ESQUERDA DO MOTOR • ALTERNADOR	20
M-7 CARCAÇAS DO MOTOR	22



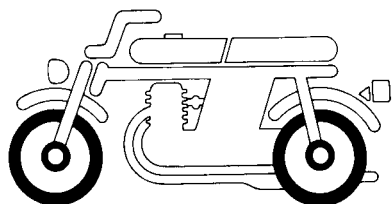
		PG
M-8	ÁRVORE DE MANIVELAS • PISTÃO	24
M-9	TRANSMISSÃO • SISTEMA DE PARTIDA	26
M-9-1	TRANSMISSÃO	28
M-10	TAMBOR DE SELEÇÃO • EIXO SELETOR DE MARCHAS	29



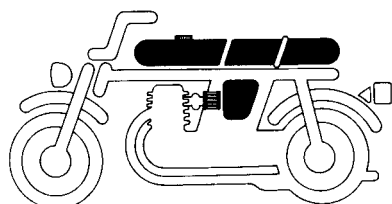
		PG
M-11	CARBURADOR	30



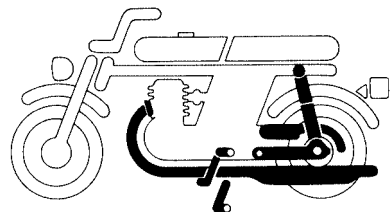
		PG
C-1	INTERRUPTORES • ALAVANCAS • CABOS	31
C-2	FAROL	34
C-3	VELOCÍMETRO & TACÔMETRO	36
C-4	GUIDÃO • MESA DO GUIDÃO • COLUNA DE DIREÇÃO	38
C-4-1	GUIDÃO • MESA DO GUIDÃO • COLUNA DE DIREÇÃO	40
C-5	PARALAMA DIANTEIRO	41
C-6	GARFO DIANTEIRO	42
C-6-1	GARFO DIANTEIRO	45



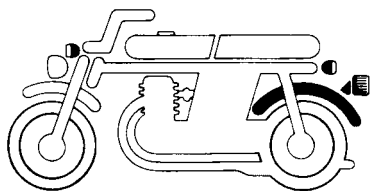
		PG
C-7	CONJUNTO DO FREIO	47
C-7-1	CONJUNTO DO FREIO	48
C-8	RODA DIANTEIRA • ESPELHO DO FREIO	49
C-8-1	RODA DIANTEIRA • DISCO DO FREIO	51
C-8-2	RODA DIANTEIRA • DISCO DO FREIO	52
C-9	ESPELHO DO FREIO TRASEIRO	53
C-10	RODA TRASEIRA	54



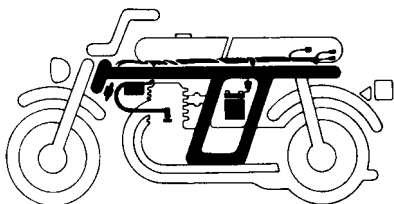
		PG
C-11	TANQUE DE COMBUSTÍVEL	55
C-11-1	TANQUE DE COMBUSTÍVEL	57
C-12	PROTETOR DIANTEIRO • ASSENTO • BAGAGEIRO ...	58
C-13	CAPA LATERAL • FERRAMENTAS	59
C-13-1	CAPA LATERAL	62
C-14	FILTRO DE AR • BATERIA	63



		PG
C-15	ESCAPAMENTO	65
C-16	PEDAL DO FREIO • CÂMBIO • PARTIDA • CAVALETES	66
C-16-1	PEDAL DO FREIO • CÂMBIO • PARTIDA • CAVALETES	68
C-17	GARFO TRASEIRO • CAPA DA CORRENTE	69
C-18	AMORTECEDOR TRASEIRO	71



		PG
C-19	PARALAMA TRASEIRO	72
C-20	SINALEIRA	73
C-21	LANTERNA TRASEIRA	74



		PG
C-22	FIAÇÃO • BOBINA DE IGNIÇÃO • BUZINA	75
C-23	QUADRO DO CHASSI	77



INSTRUÇÕES DE USO DO CATÁLOGO DE PEÇAS

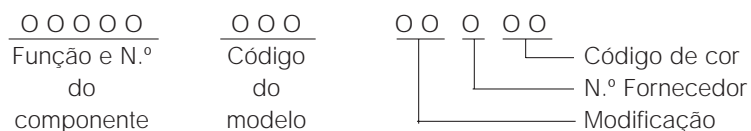
Este catálogo de peças deve ser utilizado para efetuar o pedido de peças de reposição, bem como determinar o tempo padrão necessário para substituí-las, e o preço de cada peça de acordo com o índice.

COMO UTILIZAR O CATALOGO

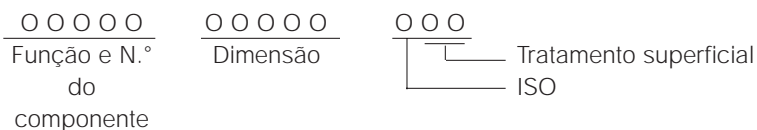
1 – Sistema de Codificação

As peças são codificadas conforme os exemplos abaixo:

a) Peças em Geral: –



b) Parafusos, porcas e outras peças padronizadas: -



2 – Codificação de Cores

O código de cor, na parte final do número da peça, indica a cor. O código iniciado pelo Z precedido de outra letra, em ordem alfabética (como ZA, ZB, ZC, etc), não indica a cor diretamente; são referências de cores, conforme o quadro a seguir.

Código de Cor		Descrição de Cor
Código de Peças	Código HONDA	
A		Branco
B		Preto
CT		Preto Fosco
MA		Prateado Especial
XW		Cromeado
ZA	NH-1	Preto
ZB	PB-3C, PB-31	Azul
ZC	YR-26	Laranja Brilhante
ZD	R-4C	Vermelho Rubi
ZE	Y-31	Amarelo
ZF	R-33	Vermelho helio
ZG	NH-44 M-S	Prata Metálica Especial
ZH	NH-24	Branco cerâmica

3 – Abreviaturas

As seguintes abreviaturas são utilizado neste catálogo:

Comp.	Competo
SEX.	Sextavado
22 D	22 Dentes
TA.	Tabela

4 – Dimensões

Todas as dimensões estão em milímetros (mm), com excessão nos casos de esferas de aço, pneus e câmaras de ar.

Peça	Exemplo	Explicação
Parafuso	6 x 12	diâmetro 6 mm, compr. 12 mm
Pino	8 x 14	diâmetro 8 mm, compr. 14 mm
Anel de vedação	9,5 x 1,6	diâmetro 9,5 mm, espessura 1,6 mm
Retentor	14 x 24 x 5	diâmetro int. 14 mm, diam. ext. 24 mm e largura 5 mm
Tubo	5 x 130	diâm. int. 5 mm, compr. 130 mm

5 – Conjuntos

Peças cujas figuras estejam delimitadas por linha interrompida são disponíveis em conjuntos completos. (Também as peças componentes do conjunto são comercializadas individualmente).

6 – Quantidade necessária

A coluna de números sob item “quant.” indica a quantidade da peça usada na parte ilustrada.

Peças cuja quantidade se apresenta entre parêntesis () são peças sobremedidas ou opcionais.

7 – Alterações no número

Qualquer alteração nos números das peças será notificada através de notícias de peças, devendo o Revendedor corrigir este catálogo.

TABELA REFERENTE A ÁRVORE DE MANIVELAS - M-8 - PAG. 24

(FOLGA RADIAL 0N8μ)

PINO DO VIRABREQUIM D. E. 30		BIELA D. I. 37	a	A	B	C	D	E
			- 0,003 - 0,001	- 0,001 +0,001	+0,001 +0,003	+0,003 +0,005	+0,005 +0,007	+0,007 +0,009
1 ou Verde	- 0,001 + 0,001	Azul 91003-383-003			Vermelho 91002-383-003			
2 ou Amarelo	+ 0,001 + 0,003			Azul 91003-383-003		Vermelho 91002-383-003		
3 ou Branca	+ 0,003 + 0,005	Branco 91004-383-003			Azul 91003-383-003		Vermelho 91002-383-003	
4 ou Azul	+ 0,005 + 0,007			Branco 91004-383-003		Azul 91003-383-003		Vermelho 91002-383-003

D.I.: Diâmetro Interno

D.E.: Diâmetro Externo

INSTRUÇÕES DE USO DO TEMPO PADRÃO DE MÃO DE OBRA (T.M.O.)

O tempo padrão de mão de obra T.M.O é utilizado para determinar o tempo de serviço necessário para a substituição das peças e posterior ajuste. Para as peças que não apresentam TMO, devem ser utilizados os tempos de peças correlatas.

Exemplo: Pino de pistão

Determina o T.M.O. desta peça consultando o tempo necessário para substituir o pistão, pois o tempo para substituir a primeira é exatamente igual ao da segunda.

Quando da confecção da tabela, foram levadas as seguintes considerações:

1 – Condições de Trabalho

- A - Serviço executado por mecânico com mais de 12 meses de experiência em motocicletas HONDA, trabalhando em ritmo normal.
- B - O tempo necessário para a inspeção, regulagem e teste operacional, após o reparo, está incluído no T.M.O.
- C - Utilização de todas as ferramentas especiais necessárias ao serviço:

2 – Método de Computação

O tempo de serviço está tabelado em décimos de hora, para simplificar o cálculo global.

Exemplo: 0,3 18 minutos
 5,6 5 horas e 36 minutos

TABELA DE CONVERSÃO

Horas	Minutos	Horas	Minutos
0,1	06	0,6	36
0,2	12	0,7	42
0,3	18	0,8	48
0,4	24	0,9	54
0,5	30	1,0	60

3 - Cálculo do Tempo de Serviços

Quando vários serviços são executados em uma mesma motocicleta, o tempo de serviço deve ser calculado de acordo com as naturezas de serviços.

A – Serviços de natureza não duplicada

São serviços sem correlação, isto é, serviços cuja execução de um não afeta o outro.

Exemplo: Substituição da árvore de comando das válvulas e sapata de freio dianteiro em uma mesma motocicleta.

Neste tipo de serviço, o T.M.O. é obtido pela soma de tempo de cada peça substituída.

Descrição	T.M.O.
Árvore de comando das válvulas	3,3
Sapata do freio dianteiro	0,7
Total	4,0

O tempo total de Serviços é de $3,3 + 0,7 = 4,0$ horas

B – Serviços de natureza duplicada

São serviços cuja execução de um afeta diretamente o outro.

Exemplo: Substituição da guarnição do cabeçote e anéis do pistão.

O tempo de serviços será da peça de maior tempo, pois para a substituição dos anéis, a guarnição do cabeçote é obrigatoriamente removida.

Descrição	TMO.
Guarnição do cabeçote	2,2
Anéis do pistão	2,7
O tempo total de serviço será de 2,7 horas.	

C – Serviços de natureza mista

Tipo de serviço comum no reparo de uma motocicleta. São serviços de natureza duplicada, executados simultaneamente com serviços de natureza não duplicada.

Exemplo: Substituição do pneu dianteiro, pneu traseiro e aro de roda traseira.

Descrição	T.M.O.
Pneu dianteiro	1,3
Pneu traseiro	1,8
Aro de roda traseira	3,7
O tempo total de serviços será $1,3 + 3,7 = 5,0$ horas, pois a substituição do aro e pneu, ambos traseiros, é serviço de natureza duplicada.	

OBS.: a) Os tempos identificados com asterisco (*) incluem a remoção e instalação do motor.

- b) Os números entre parêntesis (0,1), que precedem o T.M.O., referem-se ao acréscimo de tempo em caso de existência de várias de peças similares.

Exemplo; Prisioneiro do cilindro
 T.M.O = 2,5 (0,1)

Substituindo um prisioneiro, o tempo será de 2,5 horas. Para cada prisioneiro extra que for substituído acrescer 0,1 ao TMO. Portanto, para três prisioneiros, o tempo será de $2,5 + 0,1 + 0,1 = 2,7$ horas.

4 – Serviços de ajuste, remoção e instalação

- a) Remoção e Instalação:

Nº	Descrição do Serviço	T.M.O.
1	Motor	2,3
2	Cabeçote	2,3
3	Carburador	0,6

b) Ajuste, Medição e Limpeza:

CHASSI

Nº	Descrição de Serviço	T.M.O.
1	Regulagem do freio dianteiro	0,1
2	Regulagem do freio traseiro	0,1
3	Teste de eficiência do freio	0,1
4	Regulagem do farol	0,2
5	Ajuste da tensão de corrente	0,2
6	Desmontagem e limpeza do carburador	1,0

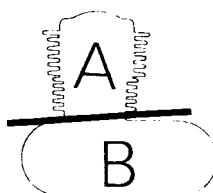
MOTOR

Nº	Descrição de Serviço	T.M.O.
1	Ajuste do platinado (inclui tempo de ignição)	0,4
2	Ajuste do ponto de ignição	0,2
3	Limpeza e ajuste da vela	0,1
4	Regulagem da folga das válvulas	0,3
5	Regulagem da marcha lenta	0,1
6	Ajuste da embreagem	0,2
7	Limpeza do filtro de ar	0,2
8	Medida de compressão	0,1
9	Verificação do nível de eletrólito da bateria	0,1
10	Ajuste do nível de bóia do carburador	0,7
11	Limpeza do filtro centrífugo de óleo	0,9
12	Limpeza da tela do filtro de óleo	0,1

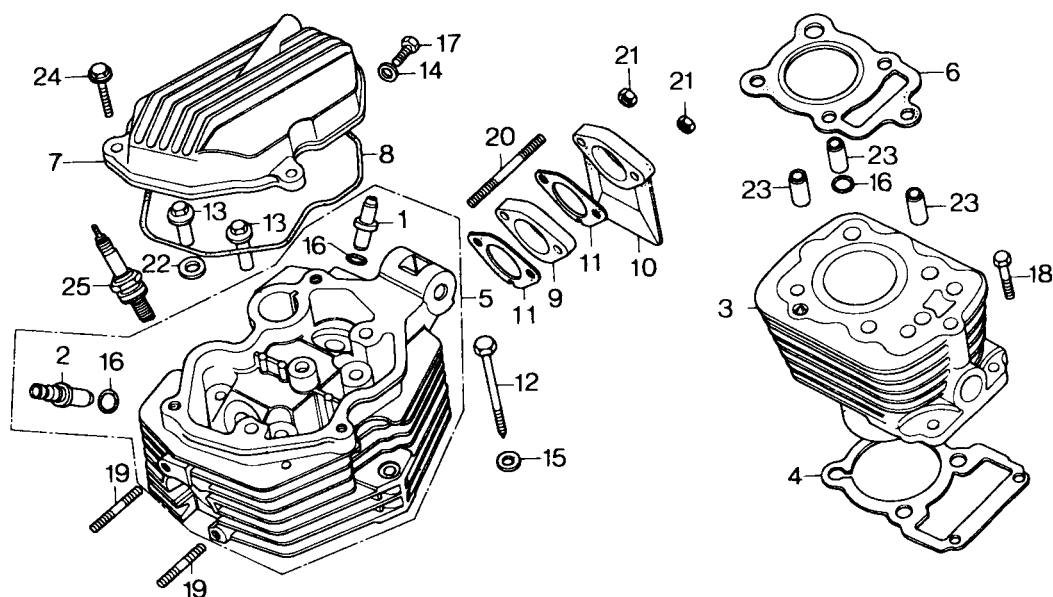
NOTA:

- (A) Peça c/nº antigo ainda pode ser usada – quando o estoque zero pedir nº novo.
- (B) Correção
- (C) Acrescentar no catálogo
- (N) Não utilizar peça antiga
- (S) Vendas suspensas
- (V) Veja "Observações"

CODPRO	N.º DA PEÇA	DESCRIÇÃO	ÍNDICE	CODPRO	N.º DA PEÇA	DESCRIÇÃO	ÍNDICE
B7600	06110-397-030	JUNTA KIT "A"	1,35	08451	06111-397-000	JUNTA KIT "B"	1,16
	composto de:				composto de:		
	12191-397-000 . . . 1	16229-365-010 . . . 2			11191-383-000 . . . 1	91303-397-000 . . . 1	
	12209-107-760 . . . 1	18291-216-000 . . . 1			11393-107-000 . . . 1	91304-107-000 . . . 2	
	12251-397-030 . . . 1	91301-200-000 . . . 3			15126-107-020 . . . 1	91312-107-000 . . . 1	
	12391-397-010 . . . 1				91302-355-000 . . . 1	91307-035-000 . . . 1	



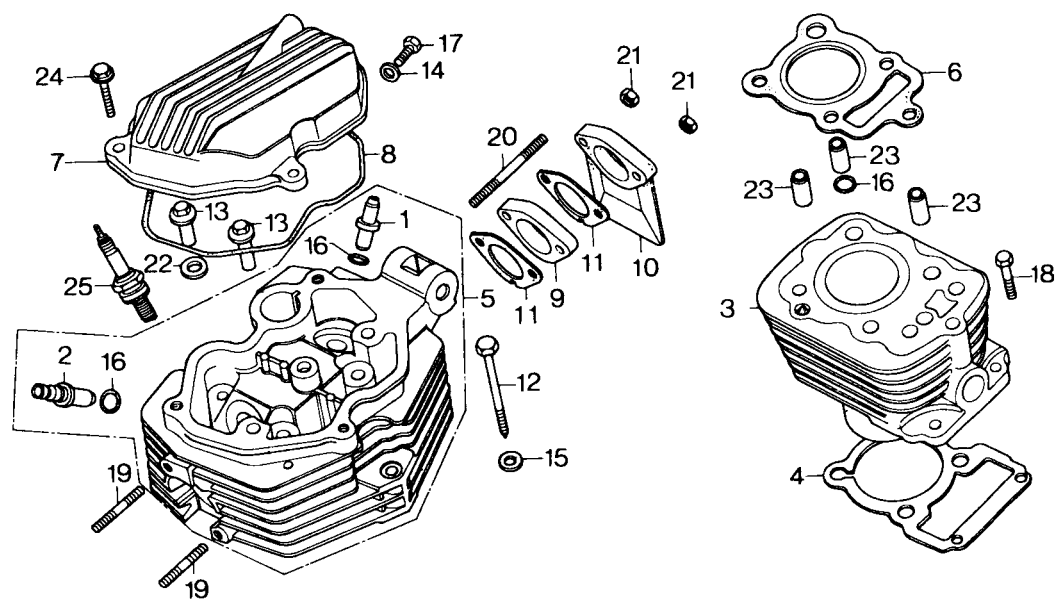
M-1



- CABEÇOTE
- CILINDRO

REF. Nº	CODPRO	Nº DA PEÇA	DESCRIÇÃO	NOTA	QUANT CG	ML	TMO	ÍNDICE	Nº DE SÉRIE OU OBSERVAÇÕES
1	00019	12021-107-310	GUIA DA VÁLVULA DE ADMISSÃO		1	1	2,4	0,40	
2	00027	12023-365-300	GUIA DA VÁLVULA DE ESCAPAMENTO		1	1		0,85	
3	00035	12100-397-000	CILINDRO (12100-397-010)	[A]	1	1	2,6	13,10	
	B0079	12100-397-010	CILINDRO		1	1		13,10	
4	B7448	12191-397-000	JUNTA DO CILINDRO		1	1		0,12	
5	00051	12200-397-000	CABEÇOTE		1	1	3,6	18,97	
6	J3803	12251-397-010	JUNTA DO CABEÇOTE (12251-397-020)	[A]	1	1	2,2	0,67	
	86603	12251-397-020	JUNTA DO CABEÇOTE		1	1		0,67	
7	00078	12311-397-000	TAMPA DO CABEÇOTE		1			3,33	
	07250	12311-397-710	TAMPA DO CABEÇOTE			1		3,66	
8	00086	12391-397-000	GUARNIÇÃO DA TAMPA (12391-397-010)	[A]	1	1		0,42	
	H9737	12391-397-010	GUARNIÇÃO DA TAMPA		1	1		0,42	
9	00108	16212-397-010	FLANGE DO CARBURADOR		1	1		0,57	
10	H9745	16213-397-010	COLETOR DE ADMISSÃO		1	1	0,6	0,40	
11	B7383	16229-365-000	JUNTA DO COLETOR		2	2		0,05	
12	G1919	90126-397-000	PARAFUSO SEX., 8X79		1	1		0,17	
13	00140	90306-397-000	PORCA DO CABEÇOTE		4	4		0,48	
14	00159	90441-028-010	ARRUELA DE VEDAÇÃO, 6 MM		1	1		0,04	
15	00167	90442-028-000	ARRUELA DE VEDAÇÃO, 8 MM		1	1		0,04	
16	H3020	91301-200-000	ANEL DE VEDAÇÃO, 10X1,6 MM		3	3	2,4	0,07	
17	G2052	92000-06012	PARAFUSO SEX., 6X22		1	1		0,03	
18	G2060	92000-06022	PARAFUSO SEX., 6X22		2	2		0,04	
19	00205	92700-06035-3B	PRISIONEIRO DO ESCAPAMENTO, 6X35 (92700-06035-3E)	[A]	2	2	0,4 (0,1)	0,04	
	G2095	92700-06035-3E	PRISIONEIRO DO ESCAPAMENTO 6X35		2	2		0,04	
20	G2109	92700-06060	PRISIONEIRO DO CARBURADOR, 6x60		2	2		0,06	

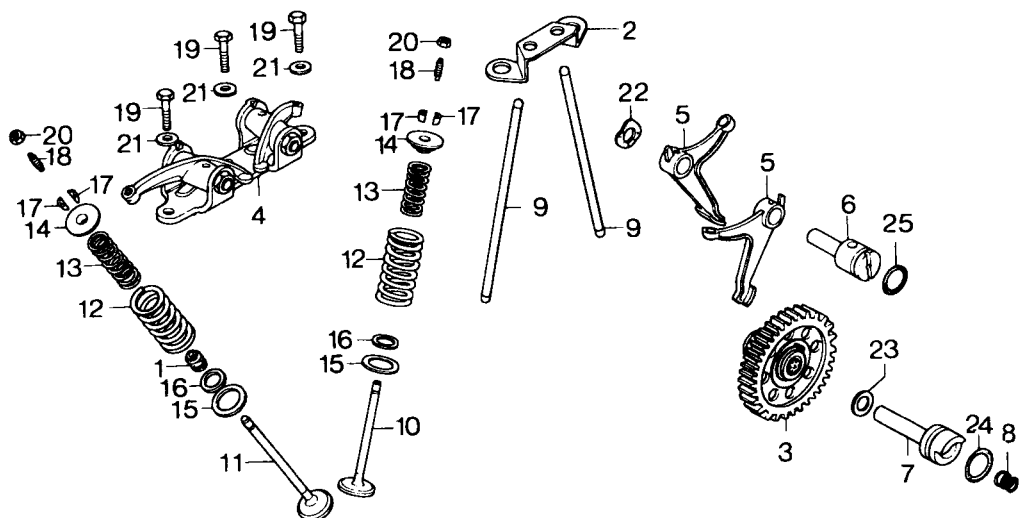
M-1



- CABEÇOTE
- CILINDRO

REF. Nº	CODPRO	Nº DA PEÇA	DESCRIÇÃO	NOTA	QUANT CG	ML	TMO	ÍNDICE	Nº DE SÉRIE OU OBSERVAÇÕES
21	10227	94001-06000	PORCA SEX., 6 MM		2	2		0,02	
22	B6396	94102-12810	ARRUELA LISA, 12 MM		2	2		0,03	
23	06524	94301-10200	PINO GUIA A, 10X20 MM		3	3		0,13	
24	G1935	95700-06028-00	PARAFUSO SEX., COM RESSALTO, 6X28		3	3		0,04	
25	00284	9801-38710	VELA DE IGNICAO (NGK D8ES-L)		1	1	0,1	TAB	

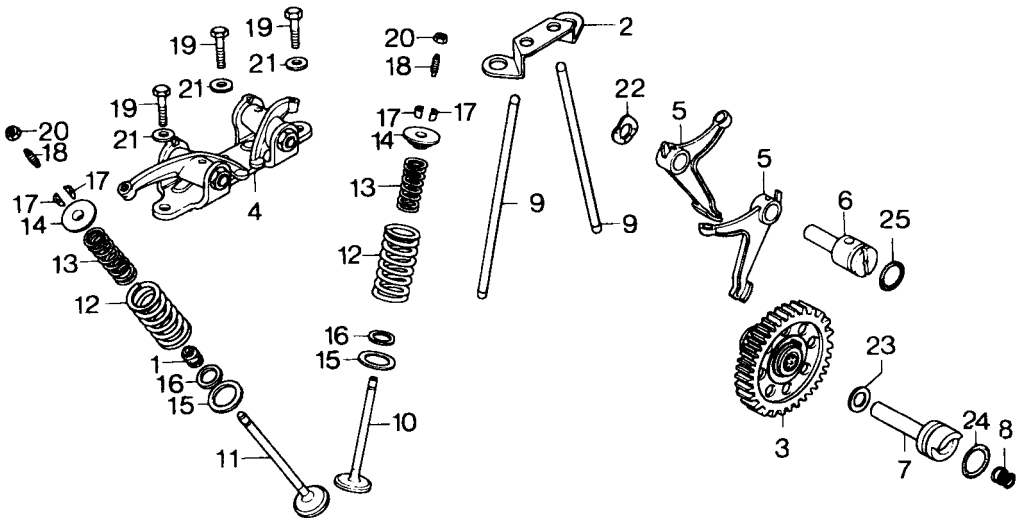
M-2



- ÁRVORE DE COMANDO DAS VÁLVULAS
- VÁLVULAS

REF. Nº	CODPRO	Nº DA PEÇA	DESCRIÇÃO	NOTA	QUANT CG	ML	TMO	ÍNDICE	Nº DE SÉRIE OU OBSERVAÇÕES
1	00272	12209-107-760	RETENTOR DE ÓLEO DA HASTE DA VÁLVULA		1	1	2,5	0,26	
2	H0012	12215-397-010	GUIA DAS VARETAS		1	1	0,9	0,26	
3	J3811	14100-397-010	ÁRVORE DE COMANDO DAS VÁLVULAS (14100-397-020)	[A]	1	1	3,3	5,55	
	00299	14100-397-020	ÁRVORE DE COMANDO DAS VÁLVULAS		1	1		5,55	
4	00302	14400-397-020	CONJUNTO DOS BALANCINS		1	1	0,9	5,35	
5	00310	14421-397-000	BRAÇO OSCILANTE		2	2	2,5	1,78	
6	00329	14422-397-000	EIXO DOS BRAÇOS OSCILANTES		1	1	2,5	1,11	
7	00337	14423-397-000	EIXO DA ARVORE DE COMANDO		1	1		1,01	
8	G7950	14425-397-000	MOLA DA ARVORE DE COMANDO		1	1		0,10	
9	00353	14440-397-000	VARETA DE VÁLVULA		2	2	0,9	1,11	
10	00381	14711-383-000	VÁLVULA DE ADMISSÃO		1	1	2,5	1,55	
11	00370	14721-383-000	VÁLVULA DE ESCAPAMENTO		1	1		2,04	
12	00388	14751-324-000	MOLA EXT. DA VÁLVULA		2	2	2,4	0,28	
13	00396	14761-324-000	MOLA INT. DA VÁLVULA		2	2		0,17	
14	00400	14771-107-020	PRATO DA MOLA		2	2		0,18	
15	00418	14775-107-000	ASSENTO DA MOLA EXTERNA		2	2		0,10	
16	00426	14776-107-010	ASSENTO DA MOLA INTERNA		2	2		0,05	
17	00434	14781-107-020	CHAVETA DA VÁLVULA		4	4		0,05	
18	00442	90012-324-000	PARAFUSO DE AJUSTE DAS VÁLVULAS		2	2	0,3	0,10	
19	00450	90125-292-000	PARAFUSO DO CONJ. DOS BALANCINS		3	3		0,10	
20	00469	90206-250-000	PORCA DE AJUSTE DAS VÁLVULAS		2	2		0,04	

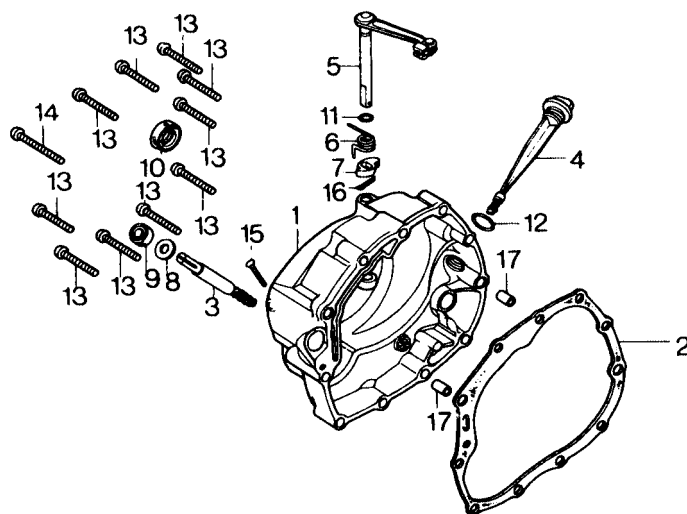
M-2



- ÁRVORE DE COMANDO DAS VÁLVULAS
- VÁLVULAS

REF. Nº	CODPRO	Nº DA PEÇA	DESCRIÇÃO	NOTA	QUANT CG	ML	TMO	ÍNDICE	Nº DE SÉRIE OU OBSERVAÇÕES
21	00167	90442-028-000	ARRUELA DE VEDAÇÃO, 8MM		3	3		0,04	
22	00485	90444-397-000	ARRUELA ONDULADA, 12 MM		1	1		0,07	
23	00493	90508-913-000	ARRUELA DE ENCOSTO, 12 MM		1	1		0,03	
24	H0101	91318-590-000	ANEL DE VEDAÇÃO, 20X2,5		1	1		0,09	
25	H0080	91333-567-010	ANEL DE VEDAÇÃO, 17X2,5		1	1		0,09	

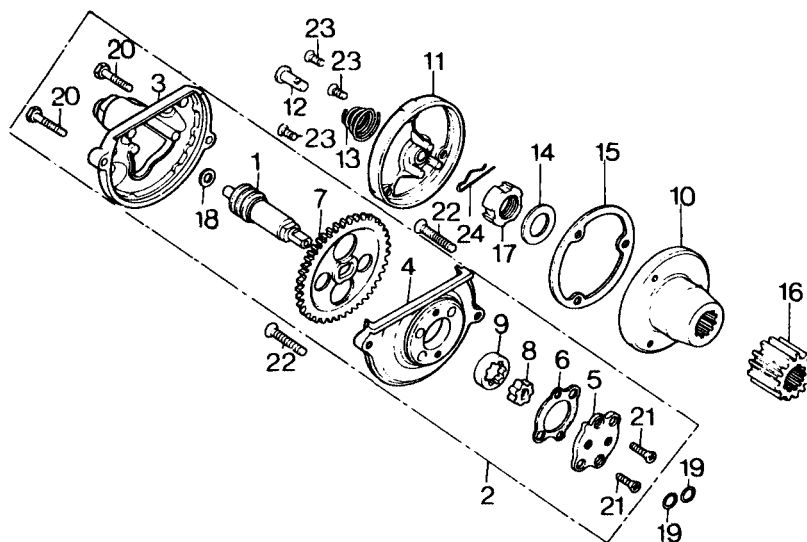
M-3



● TAMPA LATERAL DIREITA DO MOTOR

REF. Nº	CODPRO	Nº DA PEÇA	DESCRIÇÃO	NOTA	QUANT CG	ML	TMO	ÍNDICE	Nº DE SÉRIE OU OBSERVAÇÕES
1	G3520	11330-383-000	TAMPA LATERAL DIR.		1	1	1,2	7,78	
2	B7340	11393-107-000	JUNTA DA TAMPA LATERAL DIR.		1	1	0,9	0,28	
3	00540	12431-324-020	ENGRENAGEM DO TACÔMETRO (12431-324-030)	[A]	1	1	1,0	1,87	
	B6620	12431-324-030	ENGRENAGEM DO TACÔMETRO		1	1		1,87	
4	H9729	15650-383-000	MEDIDOR DE NÍVEL DE ÓLEO		1	1		0,34	
5	H9699	22810-365-000	BRAÇO DE ACIONAMENTO DA EMBREAGEM		1	1	1,0	1,27	
6	H0306	22816-355-000	MOLA DO BRAÇO DE ACIONAMENTO		1	1		0,10	
7	00582	22821-355-000	EXCÊNTRICO DE ACIONAMENTO		1	1		0,49	
8	00590	90458-324-010	ARRUELA DE ENCOSTO, 6,7 MM		1	1		0,04	
9	00604	91201-324-013	RETENTOR DE ÓLEO, 6,5X14,5X7 (91201-324-023)	[A]	1	1	1,0	0,14	
	B6638	91201-324-023	RETENTOR DE ÓLEO, 6,5X14,5X7		1	1		0,14	
10	00612	91204-259-003	RETENTOR DE ÓLEO, 16X28X7		1	1	1,0	0,21	
11	G8239	91301-027-000	ANEL DE VEDAÇÃO, 6,8X1,9 MM		1	1		0,06	
12	G8263	91307-035-000	ANEL DE VEDAÇÃO, 18X3		1	1		0,07	
13	G1994	93500-06040	PARAFUSO PHILLIPS, 6X40		10	10		0,04	
14	G2001	93500-06050	PARAFUSO PHILLIPS, 6X50		1	1		0,04	
15	A8732	93700-05025-0A	PARAFUSO CABEÇA ABAULADA, 5X25		1	1		0,03	
16	G4144	94201-20150	CUPILHA, 20X1,5		1	1		0,01	
17	00680	94301-08140	PINO GUIA A, 8X14		2	2		0,10	

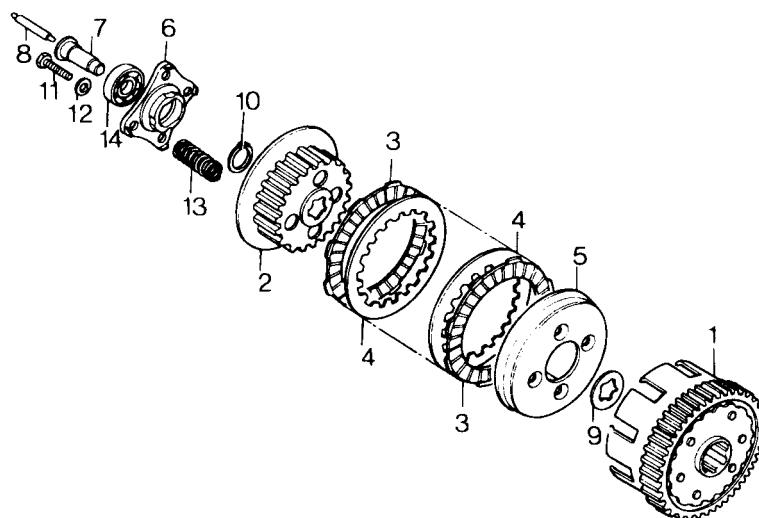
M-4



- BOMBA DE ÓLEO
- ROTOR DO FILTRO DE ÓLEO

REF. Nº	CODPRO	Nº DA PEÇA	DESCRIÇÃO	NOTA	QUANT CG	ML	TMO	ÍNDICE	Nº DE SÉRIE OU OBSERVAÇÕES
1	00698	12421-365-000	ENGRENAGEM, PINHÃO DO TACÔMETRO		1	1	0,9	1,57	
2	00701	15100-365-000	BOMBA DE OLEO COMP.		1	1	1,0	7,36	
3	00710	15106-324-020	TAMPA DA ENGRENAGEM DA BOMBA		1	1		1,10	
4	00728	15111-365-000	CARCAÇA DA BOMBA DE ÓLEO		1	1		1,30	
5	00736	15116-107-020	TAMPA DA BOMBA DE ÓLEO		1	1		0,52	
6	00744	15126-107-020	JUNTA DA BOMBA DE ÓLEO		1	1		0,06	
7	00752	15131-324-010	ENGRENAGEM DA BOMBA DE ÓLEO		1	1	1,0	1,46	
8	00760	15331-921-003	ROTOR INT. DA BOMBA ÓLEO		1	1	1,0	0,92	
9	00779	15332-921-003	ROTOR EXT. DA BOMBA DE ÓLEO		1	1	1,0	1,11	
10	00787	15430-383-000	ROTOR DO FILTRO DE ÓLEO						
			(15430-440-000)	[A]	1	1	0,9	1,34	
	F9345	15430-440-000	ROTOR DO FILTRO DE ÓLEO		1	1		1,34	
11	00795	15436-107-000	TAMPA DO ROTOR DO FILTRO DE ÓLEO		1	1	0,7	0,79	
12	G9685	15441-107-000	GUIA DE ÓLEO		1	1		0,24	
13	G7941	15446-107-000	MOLA DA GUIA DE ÓLEO		1	1		0,08	
14	H3011	15451-107-000	ARRUELA CURVA DE PRESSÃO		1	1		0,14	
15	B7359	15459-107-000	JUNTA DO FILTRO DE ÓLEO		1	1		0,05	
16	00841	23121-383-000	ENGRENAGEM DA REDUÇÃO PRIMÁRIA (18D)		1	1	1,0	2,03	
17	00850	90231-107-000	PORCA ESPECIAL, 16 MM		1	1		0,14	
18	00868	90443-844-000	ARRUELA DE ENCOSTO, 8 MM		1	1		0,03	
19	G9812	91304-107-000	ANEL DE VEDAÇÃO, 9,4X2,4		2	2		0,07	
20	00884	92000-05020-0A	PARAFUSO SEX.,5X20		2	2		0,01	
21	00892	93600-04012-0A	PARAFUSO CABEÇA CHATA,4X12		2	2		0,01	
22	G2036	93600-06028	PARAFUSO CABEÇA CHATA, 6X28		2	2		0,04	
23	G1820	93700-05012-0A	PARAFUSO CABEÇA ABAULADA		3	3		0,01	
24	G6724	94251-08000	TRAVA, 8MM		1	1		0,04	

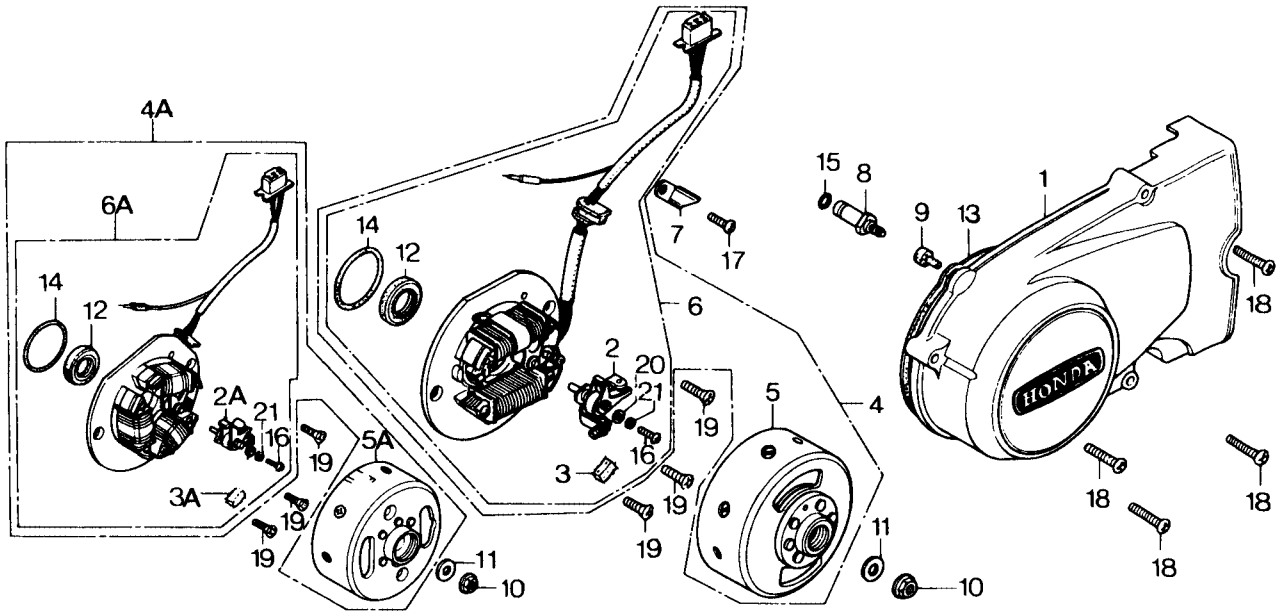
M-5



● EMBREGEM

REF. Nº	CODPRO	Nº DA PEÇA	DESCRIÇÃO	NOTA	QUANT CG ML		TMO	ÍNDICE	Nº DE SÉRIE OU OBSERVAÇÕES
1	G3407	22100-324-000	CARCAÇA EXT. DA EMBREGEM		1	1	1,2	7,54	
2	G3490	22121-107-010	CUBO CENTRAL DA EMBREGEM		1	1	1,2	1,97	
3	00957	22201-107-000	DISCO DE FRICÇÃO		5	5	1,2	0,68	
4	B7421	22311-107-000	SEPARADOR		4	4		0,24	
5	G3504	22350-107-000	PLATÔ DA EMBREGEM		1	1		1,13	
6	00981	22361-107-000	PLACA DE ACIONAMENTO DA EMBREGEM		1	1		0,49	
7	00990	22366-383-000	GUIA DO PINO DE EMPUXO		1	1	0,9	0,71	
8	01007	22850-355-000	PINO DE EMPUXO		1	1		0,39	
9	01015	90461-107-000	ARRUELA ENTALHADA, 20 MM		1	1		0,17	
10	01023	90605-200-000	ANEL ELÁSTICO, 20 MM		1	1		0,07	
11	G2079	92000-06025	PARAFUSO SEX., 6X25		4	4		0,03	
12	10235	94101-06000	ARRUELA LISA, 6 MM		4	4		0,01	
13	G2311	95014-75110	MOLA DA EMBREGEM		4	4	1,0	0,11	
14	01066	96100-60010	ROLAMENTO DE ESFERAS, 6001		1	1	1,2	0,56	

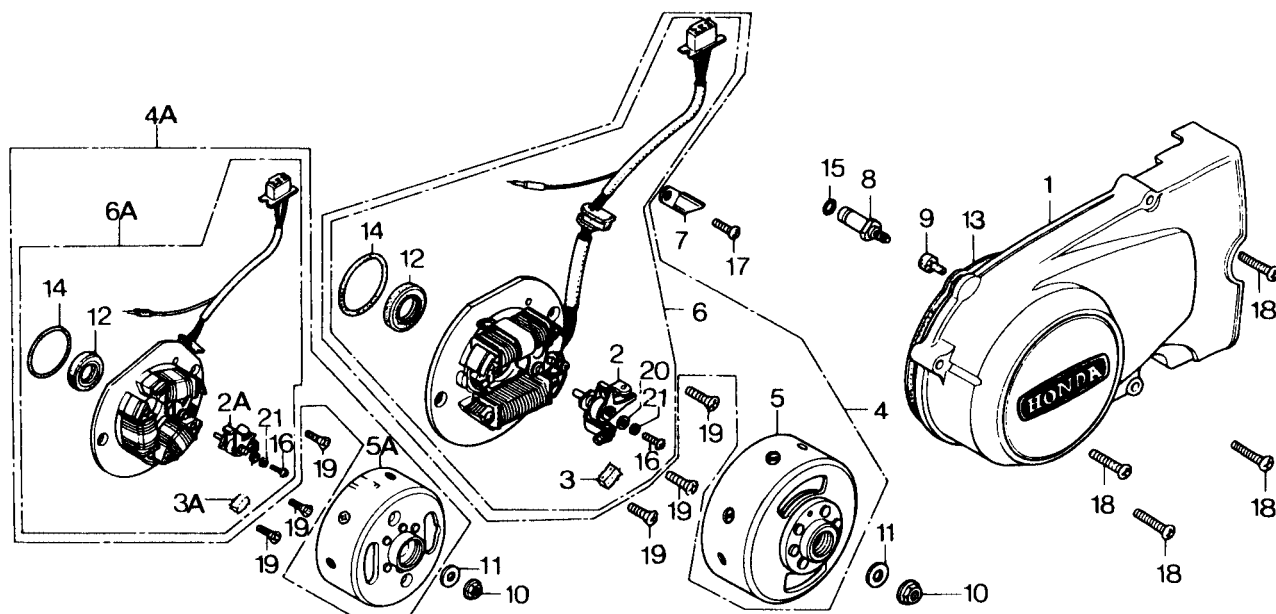
M-6



- TAMPA ESQUERDA DO MOTOR
- ALTERNADOR

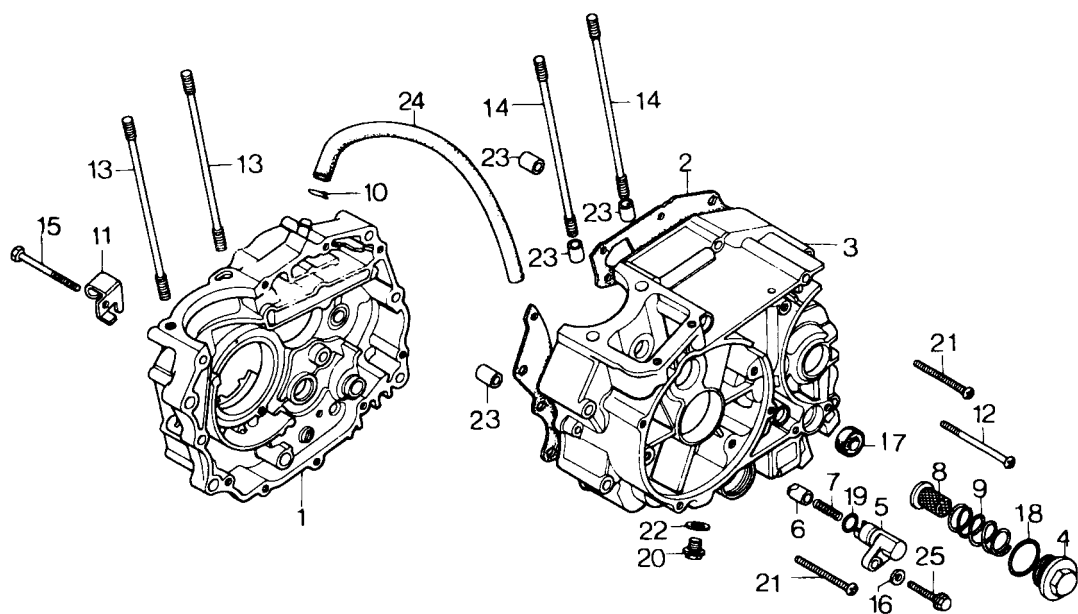
REF. Nº	CODPRO	Nº DA PEÇA	DESCRIÇÃO	NOTA	QUANT CG ML		TMO	ÍNDICE	Nº DE SÉRIE OU OBSERVAÇÕES
1	G3512	11341-397-000	TAMPA LATERAL ESQ. DO MOTOR (11341-397-960)	[A]	1	1	0,1	5,55	
	B6646	11341-397-960	TAMPA LATERAL ESQ. DO MOTOR		1	1		5,55	
2	01082	30202-041-004	PLATINADO (ND)		1	1	0,7	1,06	
2A	01090	30202-397-005	PLATINADO (HITACHI)		1	1		1,06	
3	01104	30205-041-004	FILTRO DE LUBRICAÇÃO (ND)		1	1		0,06	
3A	01112	30205-041-005	FILTRO DE LUBRICAÇÃO (HITACHI)		1	1		0,06	
4	01120	31100-397-014	ALTERNADOR COMP. (ND) (31100-397-024)	[A]	1	1	0,7	21,33	
	A4427	31100-397-024	ALTERNADOR COMP. (ND)		1	1		21,33	
4A	01139	31100-387-015	ALTERNADOR COMP. (HITACHI) (31100-397-025)	[A]	1	1		21,33	
	B0060	31100-397-025	ALTERNADOR COMP. (HITACHI)		1	1		21,33	
5	01147	31110-397-014	ROTOR DO ALTERNADOR (ND) (31110-397-024)	[A]	1	1		15,52	
	A4419	31110-397-024	ROTOR DO ALTERNADOR (ND)		1	1		15,52	
5A	01155	31110-397-015	ROTOR DO ALTERNADOR (HITACH)		1	1		15,52	
6	01163	31120-397-011	ESTATOR COMP. (ND)		1	1	0,7	10,66	
6A	01171	31120-397-015	ESTATOR COMP. (HITACHI) (31120-397-025)	[A]	1	1		10,66	
	A9844	31120-397-025	ESTATOR COMP. (HITACHI)		1	1		10,66	
7	01180	32976-107-000	PRENDEDOR DA FIAÇÃO		1	1		0,07	
8	01198	35750-001-020	INTERRUPTOR DO NEUTRO		1	1	0,3	0,26	
9	B7278	35752-397-000	BORRACHA DO INTERRUPTOR DO NEUTRO		1	1		0,11	
10	01210	90231-397-000	PORCA DO ROTOR, 12 MM		1	1		0,17	
11	01228	90437-611-000	ARRUELA LISA, 12 MM		1	1		0,10	
12	01236	91216-397-005	RETENTOR DE ÓLEO, 22X35X7		1	1	0,8	0,32	
13	A8627	91302-355-000	GUARNIÇÃO DA TAMPA LATERAL ESQUERDA		1	1		0,24	
14	01262	91303-397-000	ANEL DE VEDAÇÃO, 45X2,5		1	1		0,18	
15	G9820	91312-107-000	ANEL DE VEDAÇÃO, 7X1,7		1	1		0,07	

M-6



- TAMPA ESQUERDA DO MOTOR
- ALTERNADOR

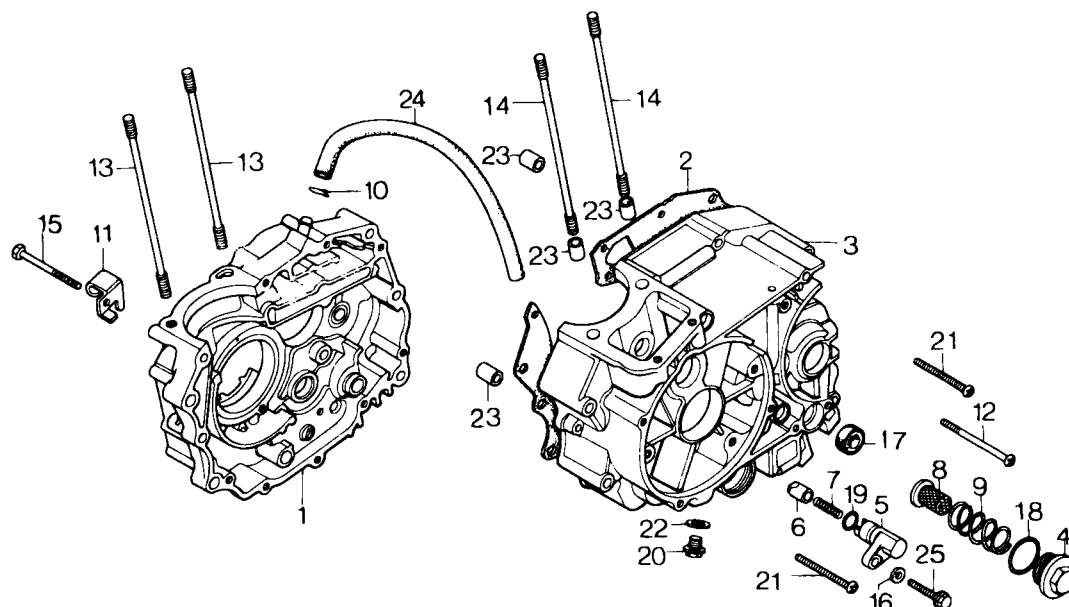
REF. Nº	CODPRO	Nº DA PEÇA	DESCRIÇÃO	NOTA	QUANT CG	ML	TMO	ÍNDICE	Nº DE SÉRIE OU OBSERVAÇÕES
16	01279	93500-04010-0A	PARAFUSO PHILLIPS, 4X10		1	1	0,01		
17	G1951	93500-06012	PARAFUSO PHILLIPS, 6X12		1	1	003		
18	G1986	93500-06032	PARAFUSO PHILLIPS, 6X32		4	4	0,04		
19	01309	93600-06016	PARAFUSO CABEÇA CHATA, 6X16		3	3	0,03		
20	G2176	94101-04000	ARRUELA LISA, 4 MM		1	1	0,01		
21	06513	94111-04000	ARRUELA DE PRESSÃO, 4 MM		1	1	0,01		



● CARÇA DO MOTOR

REF. Nº	CODPRO	Nº DA PEÇA	DESCRIÇÃO	NOTA	QUANT CG	ML	TMO	ÍNDICE	Nº DE SÉRIE OU OBSERVAÇÕES
1	01333	11100-383-000	CARÇA DIR.DO MOTOR (11100-383-020)	[A]	1	1	5,8*	12,94	
	B5410	11100-383-020	CARÇA DIR. DO MOTOR		1	1		12,94	
2	01341	11191-383-000	JUNTA DA CARÇA DO MOTOR (11191-383-010)	[A]	1	1	5,4*	0,45	
	B7391	11191-383-010	JUNTA DA CARÇA DO MOTOR		1	1		0,45	
3	01388	11200-397-000	CARÇA ESQ. DO MOTOR (11200-397-010)	[A]	1	1	6,7*	18,98	
	B6590	11200-397-010	CARÇA ESQ. DO MOTOR		1	1		18,98	
4	G2559	12361-383-000	BUJÃO DO FILTRO DE OLEO		1	1		0,18	
5	01392	14511-397-000	SUPORTE DO PINO DO EMPUXO		1	1	0,8	0,85	
6	01406	14521-397-000	PINO DO EMPUXO		1	1		0,21	
7	G8190	14531-397-000	MOLA DO PINO DE EMPUXO		1	1		0,07	
8	H9664	15421-107-000	TELA DO FILTRO DE ÓLEO		1	1	0,1	0,26	
9	G2265	15426-107-000	MOLA DA TELA DO FILTRO DE ÓLEO		1	1		0,09	
10	H9672	15772-292-010	TRAVA DO TUBO DE RESPIRO		1	1		0,06	
11	01457	22838-368-000	FIXADOR DO CABO DA EMBREAGEM		1	1		0,22	
12	G1900	90001-397-000	PARAFUSO PHILLIPS,6X95		1	1		0,11	
13	H9702	90032-377-000	PRISIONEIRO A, 8X122		2	2	2,5 (0,1)	0,23	
14	H0S43	90034-323-000	PRISIONEIRO B		2	2		0,20	
15	01490	90081-355-000	PARAFUSO SEX., 6X55		1	1		0,11	
	J3820	92000-06055-0A	PARAFUSO SEX.,6X55		1	1		0,05	
16	01503	90442-397-000	ARRUELA DE VEDAÇÃO		2	2		0,04	
17	01511	91206-288-005	RETENTOR DE ÓLEO, 14X28X7		1	1	1,0	0,21	
	01520	91206-288-013	RETENTOR DE ÓLEO,14X28X7		1	1		0,21	
18	G9804	91303-107-000	ANEL DE VEDAÇÃO, 35X3		1	1		0,14	
19	G9944	91319-300-000	ANEL DE VEDAÇÃO, 13X2,5		1	1		0,14	
20	G2117	92800-12000	BUJÃO DO CÁRTER, 12 MM		1	1		0,10	

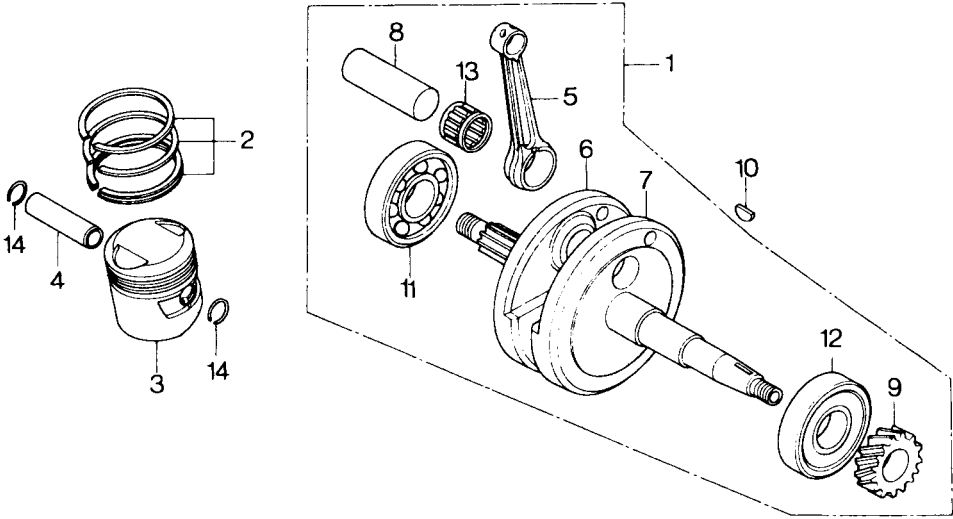
M-7



● CARÇA DO MOTOR

REF. Nº	CODPRO	Nº DA PEÇA	DESCRIÇÃO	NOTA	QUANT CG	ML	TMO	ÍNDICE	Nº DE SÉRIE OU OBSERVAÇÕES
21	G2001	93500-06050	PARAFUSO PHILLIPS, 6X50		9	9	0,04		
22	B6409	94109-12000	ARRUELA DO BUJÃO DO CÁRTER, 12 MM		1	1	0,01		
23	01589	94301-10140	PINO GUIA, 10X14		4	4	0,13		
24	B7294	95005-11450-30	TUBO, 11X450		1	1	0.50		
25	G7927	95700-06025-00	PARAFUSO, 6X25		1	1	0,04		

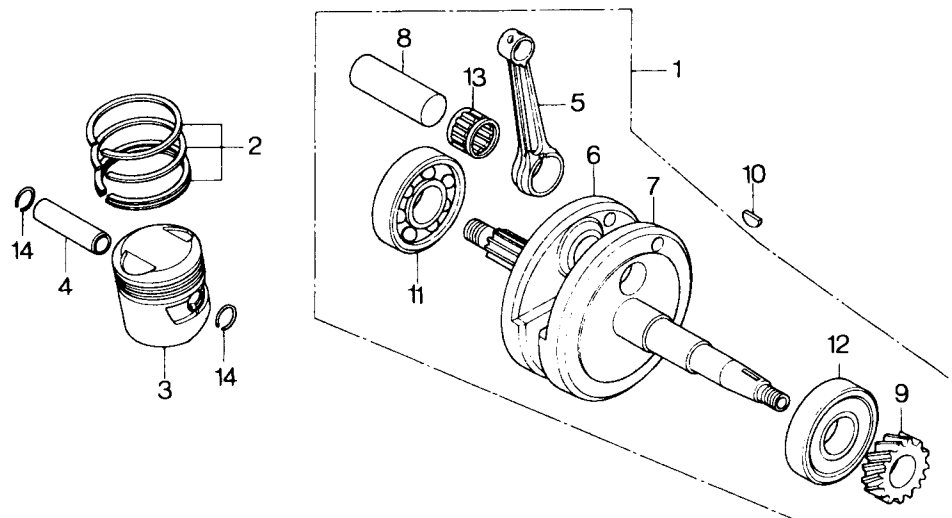
M-8



- ÁRVORE DE MANIVELAS
- PISTÃO

REF. Nº	CODPRO	Nº DA PEÇA	DESCRIÇÃO	NOTA	QUANT CG	ML	TMO	ÍNDICE	Nº DE SÉRIE OU OBSERVAÇÕES
1	01619	13000-397-000	ARVORE DE MANIVELAS, COMP.		1	1	5,8*	24,42	
2	01627	13011-083-621	JOGO DE ANÉIS DO PISTÃO (STD)		1	1	2,7	1,50	
	01635	13021-383-621	JOGO DE ANÉIS DO PISTÃO (0,25)		1	1		1,50	
	01643	13031-383-621	JOGO DE ANÉIS DO PISTÃO (0,50)		1	1		1,50	
	01651	13041-383-621	JOGO DE ANÉIS DO PISTÃO (0,75)		1	1		1,50	
	01660	13051-383-621	JOGO DE ANÉIS DO PISTÃO (1,00)		1	1		1,50	
3	01678	13101-383-010	PISTÃO (STD)		1	1	2,7	1,70	
	01686	13102-383-010	PISTÃO (0.25)		1	1		1,70	
	01694	13103-383-010	PISTÃO (0,50)		1	1		1,70	
	01708	13104-383-010	PISTÃO (0,75)		1	1		1,70	
	01716	13105-383-010	PISTÃO (1,00)		1	1		1,70	
4	01724	13111-286-000	PINO DO PISTÃO		1	1		0,46	
5	J3838	13201-383-300	BIELA (13201-383-310)	[A]	1	1	6,5*	3,33	
	01740	13201-383-310	BIELA		1	1		3,33	
6	09474	13310-383-300	METADE DIR. DA ÁRVORE DE MANIVELAS (13311-383-300)	[A]	1	1		7,78	
	01767	13311-383-300	METADE DIR. DA ÁRVORE DE MANIVELAS		1	1		7,78	
7	01775	13321-397-300	METADE ESQ. DA ÁRVORE DE MANIVELAS		1	1		8,87	
8	J3846	13381-397-300	PINO DA ÁRVORE DE MANIVELAS (13381-383-300)	[B]	1	1		1,74	
	08508	13381-383-300	PINO DA ÁRVORE DE MANIVELAS		1	1		1,74	
9	01791	14311-397-300	ENGRENAGEM DE DISTRIBUIÇÃO (22D)		1	1		1,55	
10	01805	90741-003-000	CHAVETA MEIA-LUA, 4 MM (90741-003-010)	[A]	1	1		0,10	
	B6654	90741-003-010	CHAVETA MEIA-LUA,4MM		1	1		0,10	

M-8

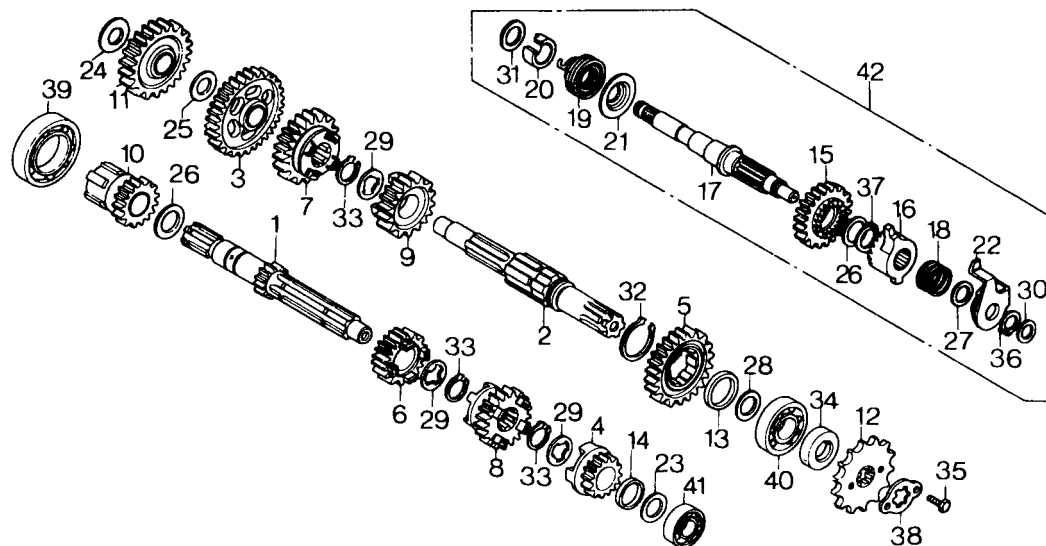


- ÁRVORE DE MANIVELAS
- PISTÃO

REF. Nº	CODPRO	Nº DA PEÇA	DESCRIÇÃO	NOTA	QUANT		TMO	ÍNDICE	Nº DE SÉRIE OU OBSERVAÇÕES
11	G4101	91001-383-003	ROLAMENTO RADIAL DE ESFERAS, 6328HS		1	1	6,0*	1,37	
12	G4098	91001-397-003	ROLAMENTO DE ESFERAS, 6328Z		1	1		1,60	
13	01830	91002-383-003	ROLAMENTO DA CABEÇA DA BIELA (VERMELHO)		1	1	6,5*	0,94	
	08427	91003-383-003	ROLAMENTO DA CABEÇA DA BIELA (AZUL)		1	1	0,94		
	08435	91004-383-003	ROLAMENTO DA CABEÇA DA BIELA (BRANCO)		1	1	0,94		
14	G8204	94601-15000	TRAVA DO PINO DO PISTÃO, 15 mm		2	2	0,02		

VEJA TABELAS PARA SELEÇÃO DA BIELA E DO ROLAMENTO DE AGULHAS NA PAGINA 7

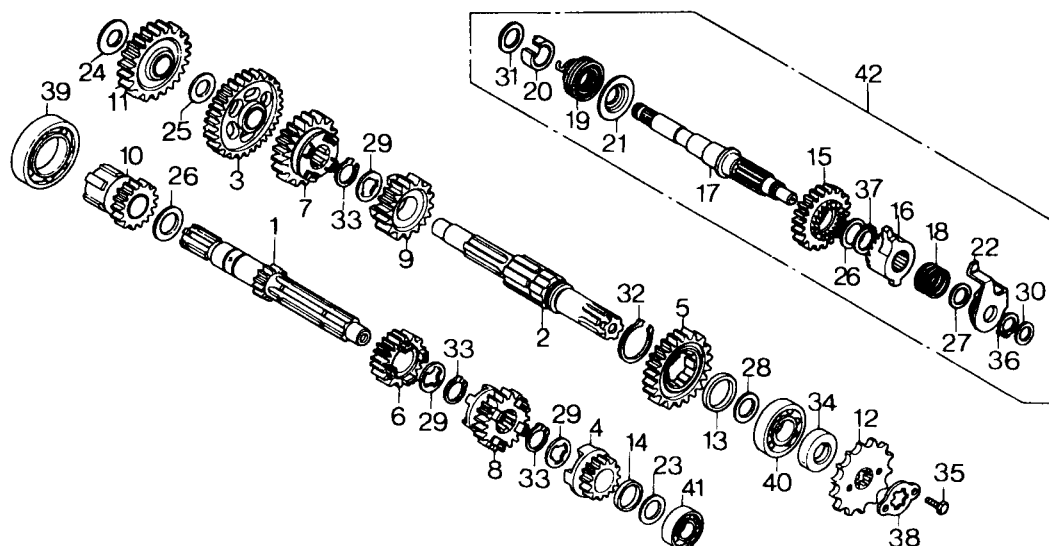
M-9



- TRANSMISSÃO
- SISTEMA DE PARTIDA

REF. Nº	CODPRO	Nº DA PEÇA	DESCRIÇÃO	NOTA	QUANT CG	ML	TMO	ÍNDICE	Nº DE SÉRIE OU OBSERVAÇÕES
1	01856	23211-383-000	ÁRVORE PRIMÁRIA (13D)		1	1	5,7*	4,30	
2	09369	23221-397-000	ÁRVORE SECUNDÁRIA (23221-107-010)	[A]	1		5,7*	3,78	
	07293	23221-107-010	ÁRVORE SECUNDÁRIA 123221-107-020)	[A]	1	1		3,78	
	B0796	23221-107-020	ÁRVORE SECUNDÁRIA		1	1		3,78	
3	01872	23421-383-000	ENGRENAGEM SECUNDÁRIA DA 1ª (36D)		1	1		3,55	
4	01880	23441-397-000	ENGRENAGEM PRIMÁRIA DA 2a. (18D)		1			2,37	
5	01899	23451-397-000	ENGRENAGEM SECUNDÁRIA DA 2ª (31 D)		1			2,14	
6	01902	23461-397-000	ENGRENAGEM PRIMÁRIA DA 3a. (22D)		1			2,14	
7	01910	23471-397-000	ENGRENAGEM SECUNDÁRIA DA 3ª (28D)		1			3,34	
8	01929	23481-397-000	ENGRENAGEM SECUNDÁRIA DA 4ª (25D)		1			3,13	
9	01937	23491-397-000	ENGRENAGEM PRIMÁRIA DA 4a. (25D)		1			2,26	
10	01945	23520-383-000	ENGRENAGEM DE PARTIDA DA ARV. PRIM. (19D)		1	1		3,56	
11	01953	23830-383-000	ENGRENAGEM DE PARTIDA DA ARV. SEC. (29D)		1	1		2,37	
12	G0297	23801-324-000	PINHÃO (15D)		1	1	0,3	1,71	
13	01970	23911-397-000	ESPAÇADOR A		1	1		0,20	
14	01988	23912-397-000	ESPAÇADOR B		1	7		0,20	
15	01996	28211-397-010	ENGRENAGEM DE PARTIDA	[V]	1	1	5,5*	1,90	~ 1051146 substituir em conjunto Itens 15 e 16
16	02003	28221-397-020	CATRACA DE PARTIDA	[V]	1	1		1,68	
17	J3854	28251-397-000	EIXO DO PEDAL DE PARTIDA (28251-397-010)	[A]	1	1	5,5*	2,80	
	02020	28251-397-010	EIXO DO PEDAL DE PARTIDA		1	1		2,80	
18	02038	28253-397-000	MOLA DE ARRASTO DA CATRACA		1	1		0,10	
19	02046	28261-397-000	MOLA DE RETORNO DO PEDAL DE PARTIDA		1	1		0,26	
20	02054	28262-397-000	BUCHA DE PARTIDA		1	1		0,32	

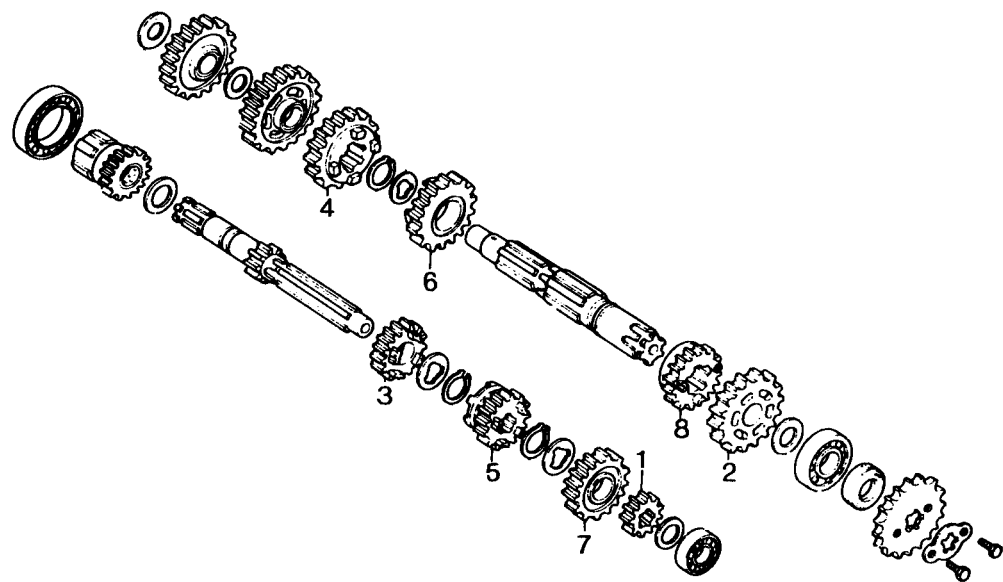
M-9



- TRANSMISSÃO
- SISTEMA DE PARTIDA

REF. Nº	CODPRO	Nº DA PEÇA	DESCRIÇÃO	NOTA	QUANT CG ML		TMO	ÍNDICE	Nº DE SÉRIE OU OBSERVAÇÕES
21	02062	28263-397-000	ENCOSTO DA MOLA DE RETORNO		1	1		0,10	
22	02070	28270-397-000	PLACA GUIA DA CATRACA						
	J3862	28270-397-010	PLACA GUIA DA CATRACA (28270-397-010)	[A]	1	1		0,30	
		28270-397-020	PLACA GUIA DA CATRACA (28270-397-020)	[A]	1	1		0,30	
	02089	28270-397-020	PLACA GUIA DA CATRACA		1	1		0,30	
23	02100	90451-107-000	ARRUELA DE ENCOSTO, 15 MM		1	1		0,04	
24	02119	90451-365-000	ARRUELA DE ENCOSTO, 15 MM		1	1		0,10	
25	02127	90452-107-000	ARRUELA DE ENCOSTO, 16,5 MM		1	1		0,06	
26	02135	90453-107-000	ARRUELA DE ENCOSTO A, 20 MM		2	2		0,04	
27	02143	90453-235-000	ARRUELA DE ENCOSTO, 20 MM		1	1		0,04	
28	02151	90454-107-000	ARRUELA DE ENCOSTO B, 20 MM		1	1		0,04	
29	02160	90455-107-000	ARRUELA ENTALHADA, 20MM		3	3		0,06	
30	02178	90459-107-000	ARRUELA DE ENCOSTO, 12 MM		1	1		0,04	
31	02186	90462-107-000	ARRUELA DE ENCOSTO, 16 MM		1	1		0,06	
32	02194	90601-107-000	ANEL ELÁSTICO, 25 MM		1	1		0,07	
33	01023	90605-200-000	ANEL ELÁSTICO, 20 MM		3	3		0,07	
34	02216	91201-030-003	RETENTOR DE ÓLEO, 20X34X7						
		(91201-030-013)		[A]	1	1	1,5	0,23	
	B0680	91201-030-013	RETENTOR DE ÓLEO, 20X34X7		1	1		0,23	
35	G2044	92000-06010	PARAFUSO SEX., 6X10		2	2		0,03	
36	02232	94510-16000	ANEL ELÁSTICO, 16 MM		1	1		0,04	
37	02240	94510-20000	ANEL ELÁSTICO, 20 MM		1	1		0,04	
38	02259	95014-92100	TRAVA DO PINHÃO		1	1		0,04	
39	02267	96100-60060	ROLAMENTO DE ESFERAS, 6006		1	1	5,7*	0,73	
40	02275	96100-62040	ROLAMENTO DE ESFERAS, 6204		1	1	5,7*	0,64	
41	02283	96120-62020	ROLAMENTO DE ESFERAS, 6202		1	1	5,7*	0,57	
42	02291	28200-397-325	CONJUNTO DE PARTIDA		1	1		7,54	

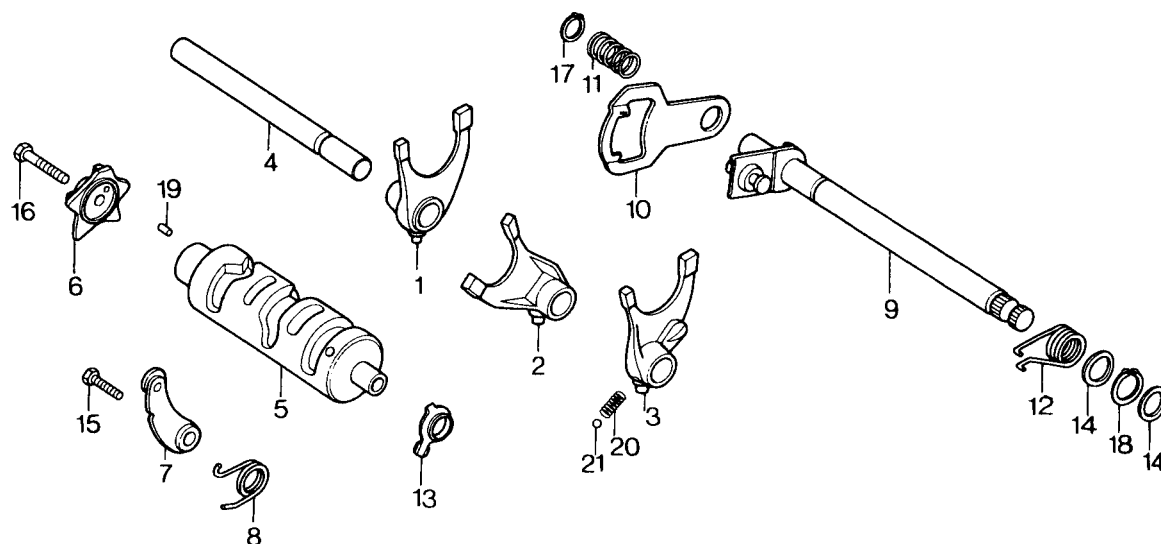
M-9-1



● TRANSMISSÃO

REF. Nº	CODPRO	Nº DA PEÇA	DESCRIÇÃO	NOTA	QUANT CG ML	TMO	ÍNDICE	Nº DE SÉRIE OU OBSERVAÇÕES
1	07307	23441-383-000	ENGRENAGEM PRIMÁRIA DA 2ª (17D)		1		1,56	
2	07315	23451-383-000	ENGRENAGEM SECUNDÁRIA					
			2ª (32D) (23451-439-000)	[A]	1		2,61	
	B6301	23451-439-000	ENGRENAGEM SECUNDÁRIA 2ª (32D)		1		2,55	
3	07323	23461-383-000	ENGRENAGEM PRIMÁRIA DA 3ª (20D)		1		2,23	
4	07331	23471-383-000	ENGRENAGEM SECUNDÁRIA 3ª (29D)		1		3,67	
5	07340	23481-383-000	ENGRENAGEM PRIMÁRIA 4ª (23D)		1		3,44	
6	07358	23491-383-000	ENGRENAGEM SECUNDÁRIA 4ª (27D)		1		2,49	
7	07366	23501-427-000	ENGRENAGEM PRIMÁRIA DA 5ª (25D)		1		2,49	
8	07374	23511-383-000	ENGRENAGEM SECUNDÁRIA 5ª (25D)		1		3,08	

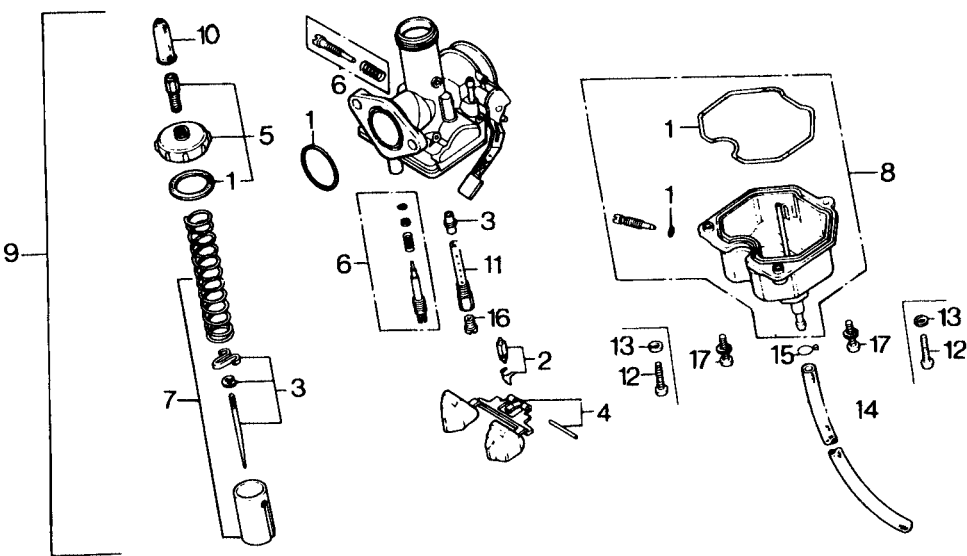
M-10



- TAMBOR SELETOR
- EIXO SELETOR DE MARCHAS

REF. Nº	CODPRO	Nº DA PEÇA	DESCRIÇÃO	NOTA	QUANT CG	ML	TMO	ÍNDICE	Nº DE SÉRIE OU OBSERVAÇÕES
1	02305	24211-107-000	GARFO SELETOR DIR.		1	1	5,7*	1,96	
2	02313	24231-107-000	GARFO SELETOR ESQ.		1	1		1,96	
3	07404	24221-355-000	GARFO SELETOR ESQ.			1		2,16	
4	02321	24241-107-000	EIXO DOS GARFOS SELETORES		1	1		0,42	
5	02330	24301-397-000	TAMBOR SELETOR		1		5,7*	3,34	
	07390	24301-383-000	TAMBOR SELETOR			1		3,67	
6	02348	24411-397-003	EXCÊNTRICO POSICIONADOR		1		1,3*	1,18	
	07382	24411-107-000	EXCÊNTRICO POSICIONADOR			1		1,11	
7	H9680	24430-324-000	POSICIONADOR DAS MARCHAS		1	1		0,38	
8	02364	24435-383-000	MOLA DO POSICIONADOR						
		(24435-383-010)		[A]	1	1		0,08	
	G2303	24435-383-010	MOLA DO POSICIONADOR		1	1		0,08	
9	02372	24610-107-760	EIXO SELETOR DE MARCHAS		1	1	1,3	1,55	
10	02380	24621-107-760	BRAÇO SELETOR		1	1		0,37	
11	G7933	24631-107-000	MOLA DO BRAÇO SELETOR		1	1		0,06	
12	G2273	24651-107-000	MOLA DE RETORNO DO SISTEMA SELETOR		1	1		0,13	
13	02410	35753-028-601	CONTACTO DO INTERRUPTOR DO NEUTRO		1	1		0,11	
14	02429	90451-001-000	ARRUELA DE ENCOSTO, 14 MM		2	2		0,04	
15	A4281	92000-06020	PARAFUSO SEX. 6X20		1	1		0,02	
16	G2079	92000-06025	PARAFUSO SEX., 6X25		1	1		0,03	
17	02453	94510-12000	ANEL ELÁSTICO, 12 MM		1	1		0,03	
18	02461	94510-14000	ANEL ELÁSTICO, 14 MM		1	1		0,03	
19	G9731	96220-00100	ROLETE, 4X10		1	1		0,03	
20	H0292	24271-355-000	MOLA			1		0,07	
21	G2532	96211-08000	ESFERA DE AÇO # 8			1		0,02	

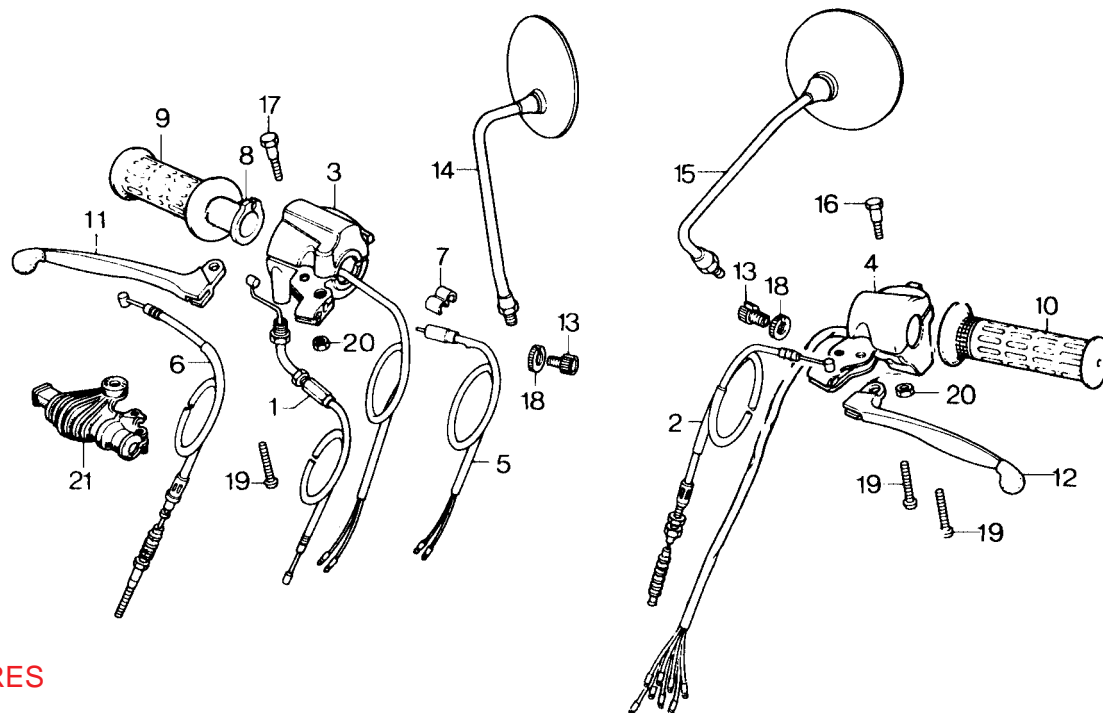
M-11



● CARBURADOR

REF. Nº	CODPRO	Nº DA PEÇA	DESCRIÇÃO	NOTA	QUANT CG	ML	TMO	ÍNDICE	Nº DE SÉRIE OU OBSERVAÇÕES
1	02488	16010-324-680	JOGO DE JUNTAS E GUARNIÇÕES		1	1		0,54	
2	02496	16011-393-004	VÁLVULA DA CUBA	[V]	1	1	0,8	0,58	PD88D ☐
	B0664	16011-382-004	VÁLVULA DA CUBA	[V]	1	1		0,58	PD88D ☐
3	02500	16012-324-680	VÁLVULA DE AGULHA, COMP.	[V]	1	1	0,9	0,85	PD88D ☐
	H9850	16012-397-004	VÁLVULA DE AGULHA, COMP.	[V]	1	1		0,85	PDBBD ☐
4	02518	16013-324-680	BÓIA		1	1	0,8	0,90	
5	02526	16014-324-680	TAMPA SUPERIOR, COMP.		1	1	0,3	0,82	
6	02534	16016-324-680	CONJ. DE PARAFUSOS (C/ARRUELA E ANEL)		1	1	0,3	0,42	
7	02642	16022-324-680	PISTÃO DO CARBURADOR		1	1	0,5	1,35	
8	02560	16045-393-004	CUBA, COMP.		1	1	0,1	2,12	
9	02569	16100-397-024	CARBURADOR, COMP. (16100-397-034)	[A]	1	1	0,6	9,08	
	B0443	16100-397-034	CARBURADOR, COMP.		1	1		9,08	
10	02577	16118-086-004	CAPA DO TERMINAL DO CABO		1	1		0,21	
11	02585	16165-398-004	PULVERIZADOR (16165-324-680)	[A]	1	1		0,46	
	K0010	16165-324-680	PULVERIZADOR		1	1		0,46	
12	02593	93500-04016-04	PARAFUSO PHILLIPS, 4X16		3	3		0,01	
13	02607	94111-04800	ARRUELA DE PRESSÃO, 4 MM		3	3		0,01	
14	02615	95001-35330-40	TUBO DE GASOLINA, 3,5X330		1	1		0,25	
15	02623	95002-02070	TRAVA DO TUBO DE GASOLINA		1	1		0,03	
16	08532	99101-393-1000	GICLE PRINCIPAL (#100)		1	1	0.3	0,22	
17	F9531	93892-04016-08	PARAFUSO C/ ARRUELA, 4 x 16		3	3		0,03	

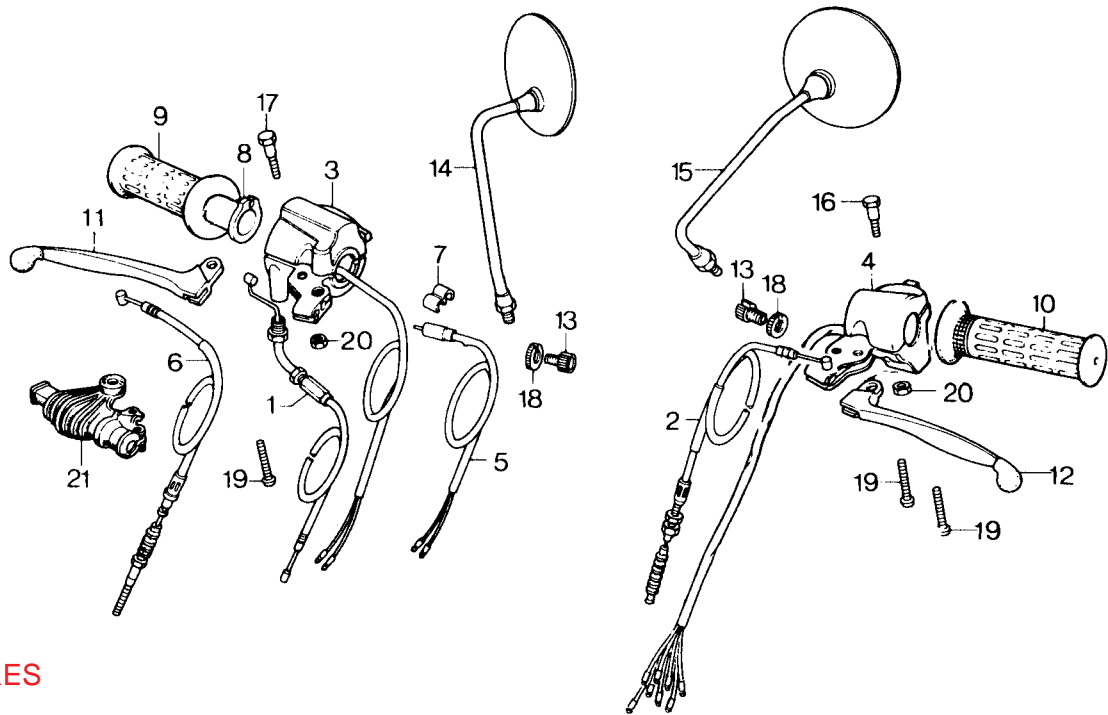
C-1



- INTERRUPTORES
- ALAVANCAS
- CABOS

REF. Nº	CODPRO	Nº DA PEÇA	DESCRIÇÃO	NOTA	QUANT CG	ML	TMO	ÍNDICE	Nº DE SÉRIE OU OBSERVAÇÕES
1	02640	17910-383-670	CABO DO ACELERADOR,COMP. (17910-383-671)	[A]	1	1	0,6	0,96	
	10138	17910-383-671	CABO DO ACELERADOR, COMP.		1	1		0,96	
2	10170	22870-397-000	CABO DA EMBREAGEM, COMP.		1	1	0,3	0,96	
3	02674	35150-397-003	INTERRUPTOR DO FAROL		1		0,9	4,83	
	G4314	35150-397-721	INTERRUPTOR DO FAROL		1			5,31	
4	02682	35300-107-671	INTERRUPTOR DAS SINALEIRAS E BUZINA	[V]	1		0,8	2,87	1047565 2010367
	H8943	35200-397-960	INTERRUPTOR DAS SINALEIRAS E BUZINA	[V]	1			3,89	1047566 2010368
5	J3B70	35340-329-000	INTERRUPTOR DIANT. DA LUZ DO FREIO (35330-391-690)	[A]	1	1		0,71	
	02690	35330-391-690	INTERRUPTOR DIANT. DA LUZ DO FREIO	[V]	1			0,71	1047665 2010367
	F8659	35340-401-681	INTERRUPTOR DIANT. DA LUZ DO FREIO	[V]	1			0,74	1047566 2010368
6	B2659	45450-384-680	CABO DO FREIO DIANT. COMP.		1	1	0,3	0,70	
	B8169	45450-397-720	CABO DO FREIO DIANT. COMP. (45450-384-680)	[A]		1		0,77	
7	G2494	45465-341-700	PRESILHA DOS CABOS		1	1		0,06	
8	02720	53141-362-000	TUBO INTERNO DO ACELERADOR	[V]	1			0,36	1047565 2010367
	B0772	95014-51100	TUBO INTERNO DO ACELERADOR	[V]	1			0,49	1047566 2010368
9	02739	53165-362-000	MANOPLA DIREITA (53165-390-780)	[A]	1	1	0,1	0,35	
	82667	53165-390-780	MANOPLA DIREITA	[V]	1	1		0,35	Trocar o par
10	02747	53166-362-000	MANOPLA ESQUERDA (53166-390-780)	[A]	1	1	0,1	0,35	
	B2675	53166-390-780	MANOPLA ESQUERDA	[V]	1	1		0,35	Trocar o par

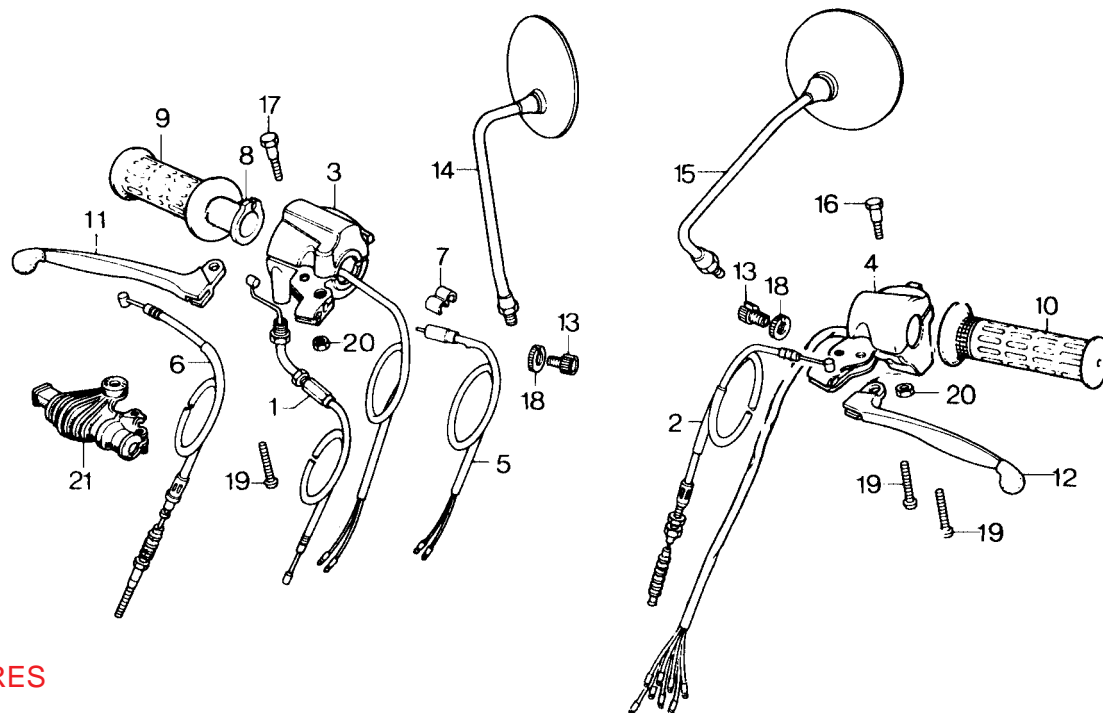
C-1



- INTERRUPTORES
- ALAVANCAS
- CABOS

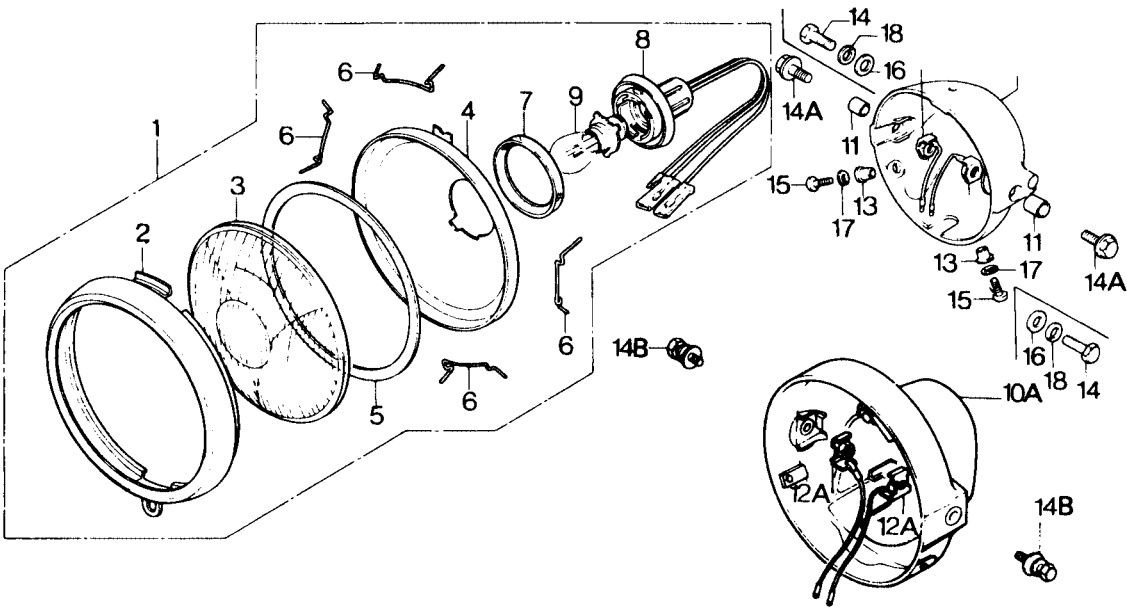
REF. Nº	CODPRO	Nº DA PEÇA	DESCRIÇÃO	NOTA	QUANT CG ML		TMO	ÍNDICE	Nº DE SÉRIE OU OBSERVAÇÕES
11	02755	53170-116-690	ALAVANCA DO FREIO DIANT. (53175-116-690)	[A]	1	1	0,1	0,65	
	02763	53175-116-690	ALAVANCA DO FREIO DIANT.	[V]	1	1		0,65	1047585 2010367
	68212	53175-369-700	ALAVANCA DO FREIO DIANT.	[V]	1	1		0,65	1047566 2010388
12	02771	53178-397-000	ALAVANCA DA EMBREAGEM (53178-230-010)	[A]	1	1	0,1	0,65	
	G4349	53178-230-010	ALAVANCA DA EMBREAGEM	[V]	1	1		0,65	1047685 2070387
	68220	53178-369-700	ALAVANCA DA EMBREAGEM	[V]	7	1		0,65	1047566 2010368
13	69898	53192-268-000	AJUSTADOR DO CABO DA EMBREAGEM		2	2		0,23	
14	02801	88110-397-910	ESPELHO RETROVISOR DIREITO	[V]	1	1	0,1	1,21	1047565 2010387
	82586	88110-329-730	ESPELHO RETROVISOR DIREITO	[V]	1	1		1,21	1047566 2010368
15	02810	88120-397-910	ESPELHO RETROVISOR ESQUERDO	[V]	1	1		1,21	1047665 2010367
	82594	88120-393-730	ESPELHO RETROVISOR ESQUERDO	[V]	1	1		1,21	1047566 2010368

C-1



- INTERRUPTORES
- ALAVANCAS
- CABOS

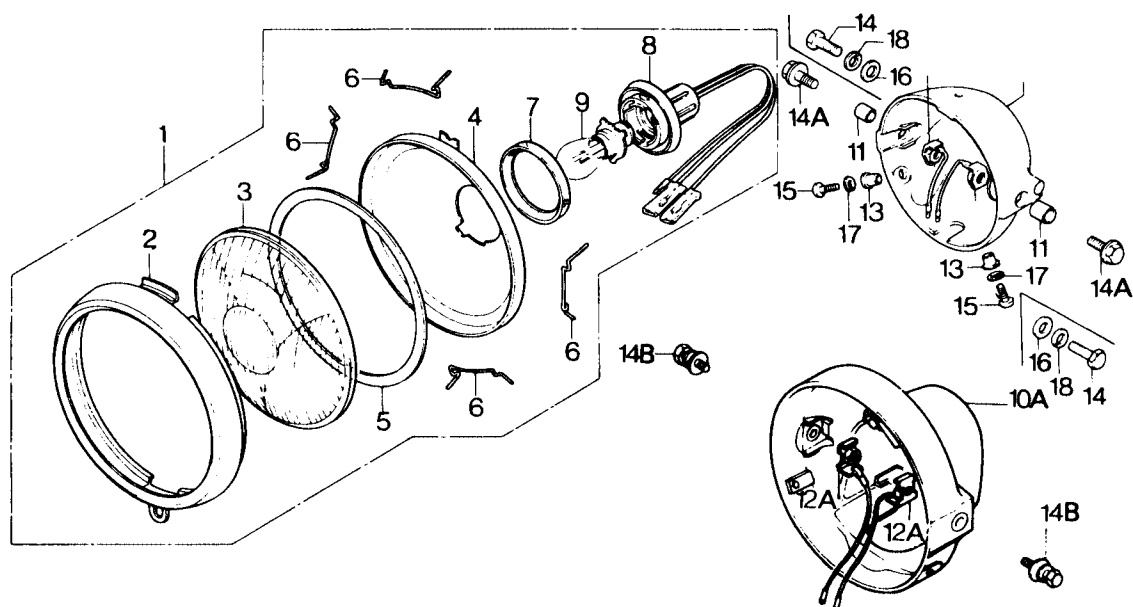
REF. Nº	CODPRO	Nº DA PEÇA	DESCRIÇÃO	NOTA	QUANT CG	ML	TMO	ÍNDICE	Nº DE SÉRIE OU OBSERVAÇÕES
16	G3008	90114-028-000	PARAFUSO DE ARTICULAÇÃO ESQUERDO		1		1	0,08	
17	G3024	90114-310-000	PARAFUSO DE ARTICULAÇÃO DIREITO		1			0,11	
	G9960	90114-329-000	PARAFUSO DE ARTICULAÇÃO DIREITO			1		0,22	
18	02844	90321-268-000	PORCA RECARTEILHADA	[V]	2			0,13	1047565 2010367
	B2578	90321-315-670	PORCA RECARTEILHADA	[V]	2			0,13	1047566 2010368
						2			
19	A8716	93500-05025-0A	PARAFUSO PHILLIPS, 5X25		4	4		0,03	
20	10227	94001-06000	PORCA SEX., 6 MM		2	2		0,02	
21	07463	53171-351-000	CAPA DA ALAVANCA DIR.			1		0,67	



● FAROL

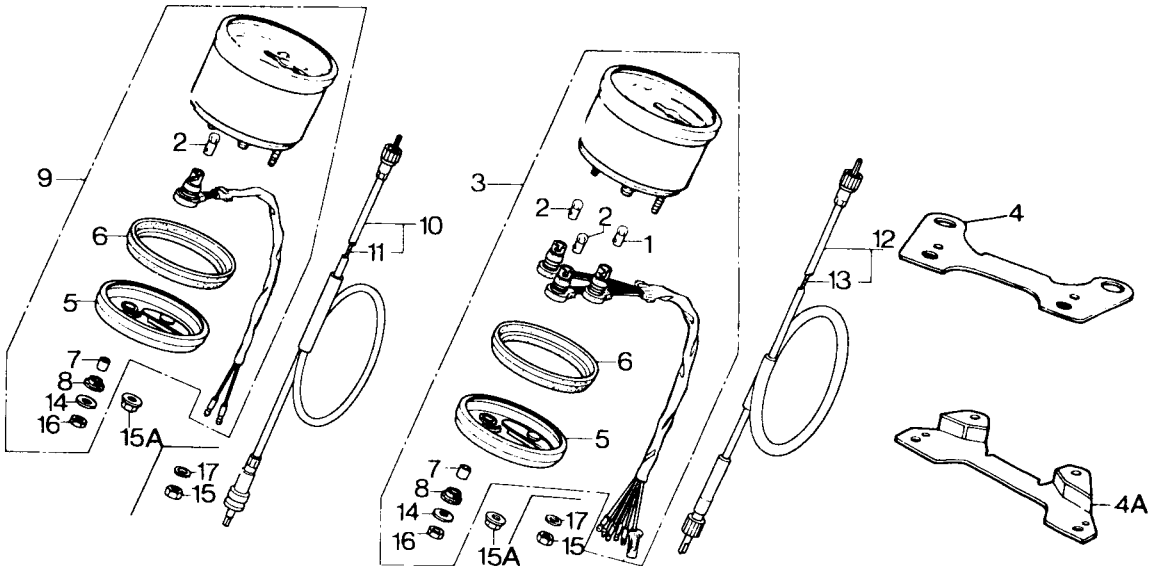
REF. Nº	CODPRO	Nº DA PEÇA	DESCRIÇÃO	NOTA	QUANT CG	ML	TMO	ÍNDICE	Nº DE SÉRIE OU OBSERVAÇÕES
1	10189	33100-397-003	FAROL COMPLETO		1	1	0,3	2,69	
2	A9836	33101-397-000	ARO DO FAROL		1	1	0,3	0,97	
3	02895	33103-070-000	LENTE DO FAROL		1	1	0,3	0,40	
4	G2389	33104-070-000	REFLETOR DO FAROL		1	1	0,3	0,77	
5	G0335	33105-070-000	GUARNIÇÃO DA LENTE DO FAROL		1	1		0,10	
6	G0327	33108-229-003	MOLA DE FIXAÇÃO		4	4		0,04	
7	G0343	33109-567-003	GUARNIÇÃO DO SOQUETE		1	1		0,10	
8	G2397	33130-229-000	SOQUETE DO FAROL		1	1	0,1	0,51	
9	G2630	34901-331-003	LÂMPADA (6V 25/25W)		1	1	0,1	0,53	
10	02968	61301-397-910MA	CARCAÇA DO FAROL	[V]	1		0,5	1,98	1047565
	07439	61301-397-910ZA	CARCAÇA DO FAROL	[V]		1		1,98	2010367
10A	B2900	61301-399-000ZA	CARCAÇA DO FAROL	[V]	1			1,98	1047566
						1			2010368
11	G9910	61302-292-000	BUCHA DA CARCAÇA DO FAROL	[V]	2			0,10	1047565
						2			2010367
12	02984	61303-336-000	PORCA DA CARCAÇA DO FAROL	[V]	2			0,28	1047565
						2			2010367
12A	G9855	61303-159-000	PORCA DA CARCAÇA DO FAROL	[V]	2			0,30	1047566
						2			2010368
13	G9928	61304-292-000	BUCHA DE FIXAÇÃO DO FAROL		2	2		0,10	
14	03000	92000-10025-0B	PARAFUSO SEX., 10X25	[V]	2			0,07	1047565
						2			2010367
14A	03018	90124-369-000	PARAFUSO SEX 10X25	[V]	2			0,07	1047565
						2			2010367
14B	F8748	93483-08025-00	PARAFUSO SEX.,8X25	[V]	2			0,07	1047566
						2			2010368
15	07838	93500-05016-0A	PARAFUSO PHILLIPS,5X16						
			(93500-05016-0B)	[A]	2	2		0,01	
	B6662	93500-05016-0B	PARAFUSO PHILLIPS,5X16		2	2		0,01	

C-2



● FAROL

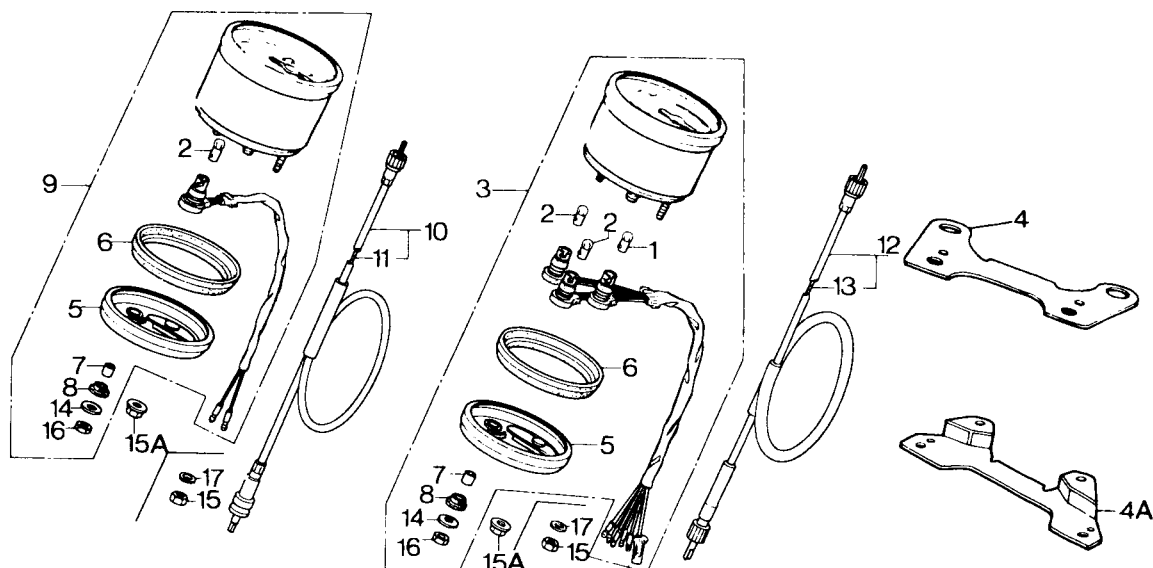
REF. Nº	CODPRO	Nº DA PEÇA	DESCRIÇÃO	NOTA	QUANT CG	ML	TMO	ÍNDICE	Nº DE SÉRIE OU OBSERVAÇÕES
16	G2192	94101-10000	ARRUELA LISA, 10 MM	[V]	2	2		0,02	1047565 2010367
17	10243	94111-05000	ARRUELA DE PRESSÃO, 5 MM		2	2		0,01	
18	G2222	94111-10000	ARRUELA DE PRESSAO, 10MM	[V]	2	2		0,02	1047565 2010367



● VELOCÍMETRO & TACÔMETRO

REF. Nº	CODPRO	Nº DA PEÇA	DESCRIÇÃO	NOTA	QUANT CG	ML	TMO	ÍNDICE	Nº DE SÉRIE OU OBSERVAÇÕES
1	03069	34902-202-000	LÂMPADA (6V, 3W)		1	1		0,20	
2	03077	34908-230-000	LÂMPADA (6V, 1,7W)		3	3		0,18	
3	09628	37200-397-153	VELOCÍMETRO,COMP.	[V]	1		0,5	9,49	1037569
	07498	37200-397-960	VELOCÍMETRO,COMP.	[V]	1			6,64	1037570
						1			
4	03093	37212-324-010	SUPORTE DOS INSTRUMENTOS	[V]	1		0,7	0,56	1047565
						1			2010367
4A	F8802	37212-441-000	SUPORTE DOS INSTRUMENTOS	[V]	1			0,91	1047566
						1			2010368
5	H9621	37213-397-153	ARO DOS INSTRUMENTOS		2	2		1,33	
6	H9583	37242-307-670	COXIM DE AMORTECIMENTO		2	2		0,26	
7	H9591	37243-307-670	BUCHA PARA FIXAÇÃO DOS INSTRUMENTOS		4	4		0,06	
					4	4		0,06	
8	H9605	37244-307-670	BUCHA DE BORRACHA						
9	09636	37250-397-000	TACÔMETRO, COMP.	[V]	1		0,5	6,09	1037569
	07480	37250-397-960	TACOMETRO,COMP.	[V]	1			4,25	1037570
						1			
10	10154	37260-383-000	CABO DO TACOMETRO, COMP.	[V]	1		0,3	0,72	1037624
						1			2006280
	B2802	37260-441-000	CABO DO TACOMETRO, COMP.		1			0,90	1037625
						1			2006281
11	10103	37261-324-310	CARO INTERNO DO TACOMETRO	[V]	1		0,1	0,22	1037624
						1			2006280
	B2810	37261-441-300	CABO INTERNO DO TACOMETRO	[V]	1		0,27		1037625
						1			2006281

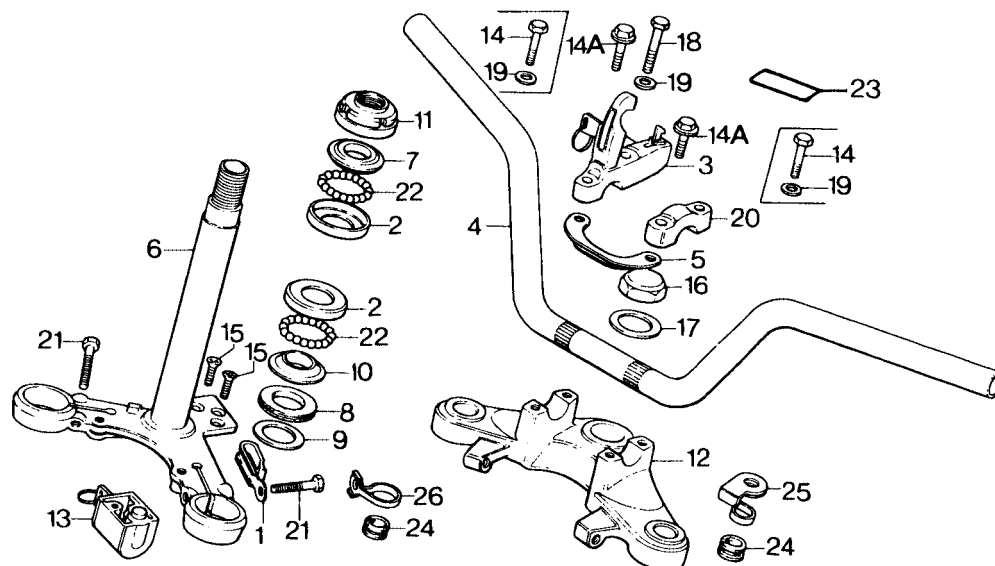
C-3



● VELOCÍMETRO & TACÔMETRO

REF. Nº	CODPRO	Nº DA PEÇA	DESCRIÇÃO	NOTA	QUANT CG	ML	TMO	ÍNDICE	Nº DE SÉRIE OU OBSERVAÇÕES
12	10111	44830-324-710	CABO DO VELOCÍMETRO, COMP.	[V]	1		0,3	0,70	1037624
	B2411	44830-383-000	CABO DO VELOCÍMETRO, COMP.	[V]		1		0,77	2006280
	B6697	44830-397-910	CABO DO VELOCÍMETRO, COMP.	[V]	1			0,70	1037625
	B2705	44830-399-700	CABO DO VELOCÍMETRO, COMP.		1			0,88	2006281
13	J3889	44832-324-710	CABO INTERNO DO VELOCÍMETRO (44831-324-710)	[A]	1		0,1	0,22	
	B2519	44831-107-720	CABO INTERNO DO VELOCÍMETRO	[V]	1			0,24	2006280
	10120	44831-324-710	CABO INTERNO DO VELOCÍMETRO		1			0,22	
	B2713	44831-399-300	CABO INTERNO DO VELOCÍMETRO	[V]	1			0,27	2006281
14	H9648	90581-701-000	ARRUELA LISA, 6 MM		4	4		0,06	
15	G1773	94001-08000-0S	PORCA SEX., 8 MM (90236-300-000)	[A]	2	2		0,03	
15A	03220	90236-300-000	PORCA SEX., 8 MM		2	2		0,03	
16	03239	94002-06000-0S	PORCA SEX., 6 MM		4	4		0,03	
17	G2214	94111-08000	ARRUELA DE PRESSÃO, 8 MM		2	2		0,01	

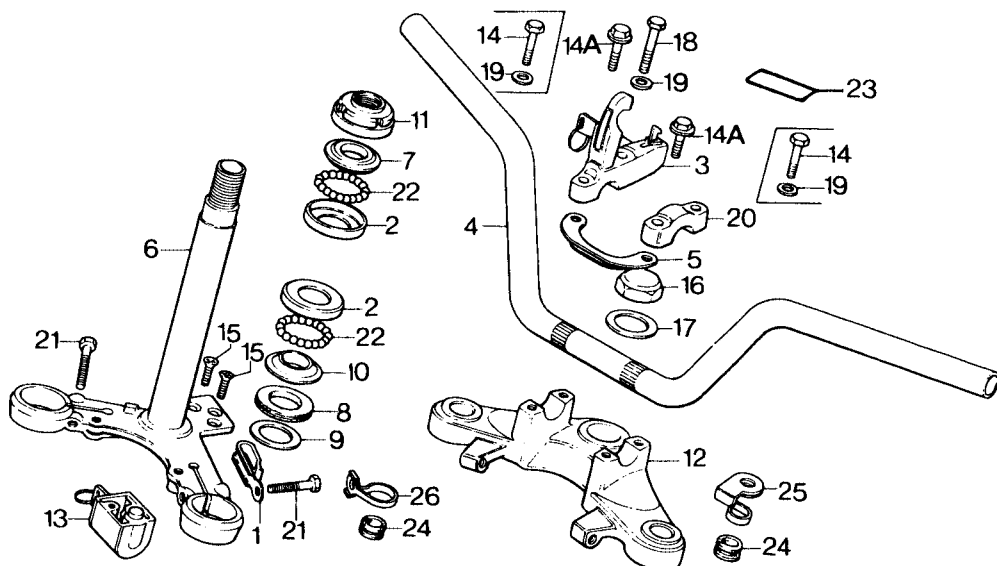
C-4



- GUIDÃO
- MESA DO GUIDÃO
- COLUNA DE DIREÇÃO

REF. Nº	CODPRO	Nº DA PEÇA	DESCRIÇÃO	NOTA	QUANT CG	ML	TMO	ÍNDICE	Nº DE SÉRIE OU OBSERVAÇÕES
1	B7405	45486-028-000	PRESILHA INFERIOR DOS CABOS	[V]	1			0,04	1047665 2010367
2	09377	50301-041-305	PISTA DE ESFERAS (60301-041-000)	[A]	2	2	1,2	0,30	
	03263	50301-041-000	PISTA DE ESFERAS		2	2		0,30	
3	03271	50710-397-007	TRAVA DO CAPACETE	[V]	1		0,1	2,58	1017565
4	A8880	53100-397-000	GUIDÃ(53100-397-960)	[A]	1	1	1,0	1,90	
	B6700	53100-397-960	GUIDÃO		1	1		1,90	
5	B3671	53139-107-721	PRESILHA SUPERIOR DOS CABOS	[V]	1			0,38	1047565 2010367
6	A5733	53200-026-000B	COLUNA DE DIREÇÃO	[V]	1		1,6	5,55	1047565 2010367
7	03310	53211-028-305	PISTA DE ESFERAS, SUPERIOR (53211-028-000)	[A]	1	1		0,28	
	09440	53211-028-000	PISTA DE ESFERAS, SUPERIOR		1	1	0,8	0,28	
8	G2443	53214-001-010	VEDADOR DA COLUNA DE DIREÇÃO		1	1		0,05	
9	G3075	53215-001-000	ARRUELA DO VEDADOR		1	1		004	
10	03344	53217-030-305	PISTA DE ESFERAS, INFERIOR (53212-030-000)	[A]	1	1	0,8	0,26	
	B3744	53212-030-000	PISTA DE ESFERAS, INFERIOR		1	1		0,26	
11	03352	53220-074-000	PORCA CILINDRICA DA COLUNA DE DIREÇÃO		1	1	0,8	0,42	
12	G4373	53231-397-000	MESA SUPERIOR	[V]	1		0,5	5,50	1047585 2010367
13	03379	53600-001-027	TRAVA, DO GUIDÃO (53600-086-007)	[A]	1	1	0,1	1,01	
	F8071	53600-086-007	TRAVA DO GUIDÃO		1	1		1,28	
14	03387	90117-066-000	PARAFUSO SEX., 6X25 (90117-383-000)	[A]	3			0,04	
14A	A4273	90117-383-000	PARAFUSO SEX.,6X28	[V]	3			0,04	1047565 2010367
15	08354	90164-028-000	PARAFUSO CABEÇA CHATA,6X12		2	2		0,04	

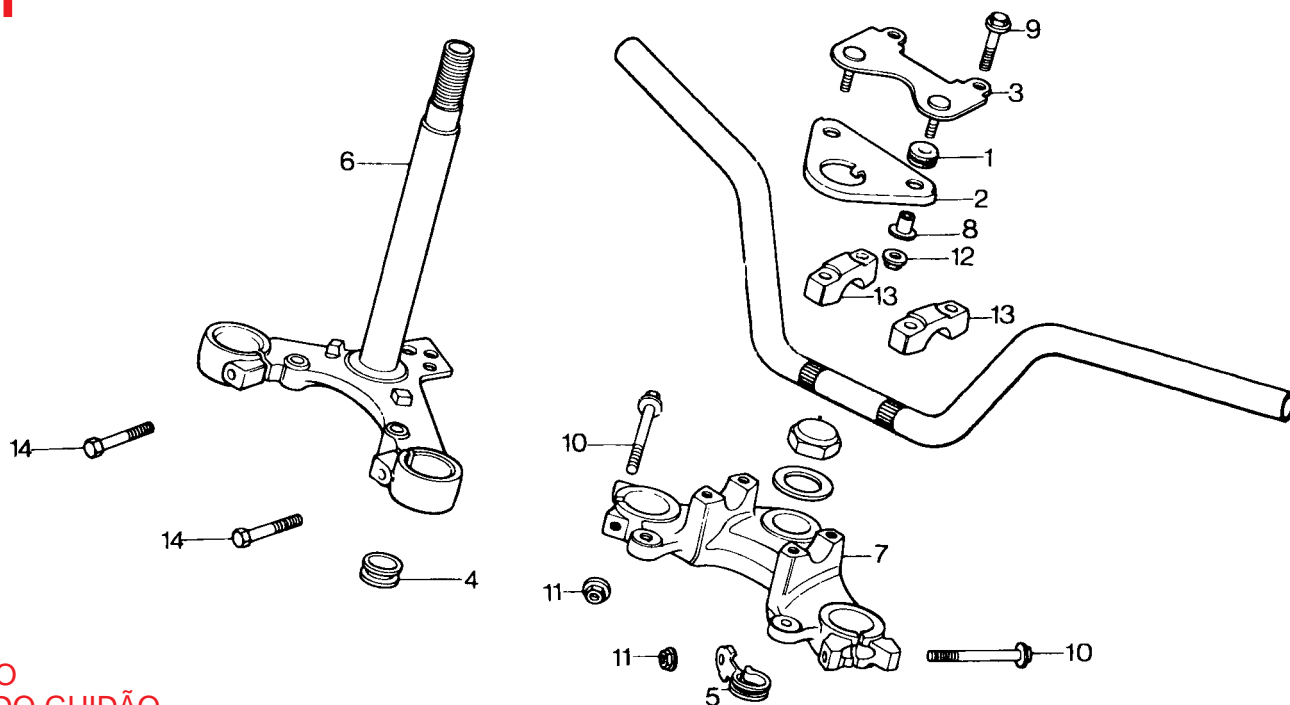
C-4



- GUIDÃO
- MESA DO GUIDÃO
- COLUNA DE DIREÇÃO

REF. Nº	CODPRO	Nº DA PEÇA	DESCRIÇÃO	NOTA	QUANT CG ML		TMO	ÍNDICE	Nº DE SÉRIE OU OBSERVAÇÕES
16	J3897	90304-011-000	PORCA SUPERIOR DA COLUNA DE DIREÇÃO (95020-11100)	[A]	1	1		0,21	
	03417	95020-11100	PORCA SUP. DA COLUNA DE DIREÇÃO		1	1		0,21	
17	B6360	90503-051-870	ARRUELA DA COLUNA DE DIREÇÃO		1	1		0,06	
18	03433	93000-06035	PARAFUSO SEX.,6X35	[V]	1			0,04	1047565
					1				2010367
19	10235	94101-06000	ARRUELA LISA, 6 MM	[V]	4			0,01	1047565
						4			2010367
20	09431	96014-21100	SUPORTE SUPERIOR DO GUIDÃO (95014-21101)	[A]	1	2		0,42	
	B7464	95014-21101	SUPORTE SUPERIOR DO GUIDÃO	[V]	1			0,42	1047565
						2			2010367
21	09512	95300-08032	PARAFUSO SEX,8X32	[V]	2			0,04	1047565
						2			2010367
22	G2524	96211-06000	ESFERA DE AÇO # 6		42	42	0,8	0,01	
23	03484	87511-087-910	ETIQUETA DE PRECAUÇÃO	[V]	1			0,02	1047565
						1			2010367
24	07528	45466-329-000	BUCHA DE BORRACHA	[V]		2		0,12	2010367
25	07536	45467-107-720	PRESILHA INF. DO CABO DO FREIO	[V]		1	0,3	0,24	2010367
26	B7413	45467-376-000	GUIA DO CABO DO FREIO		1		0,3	0,35	1047566
						1			

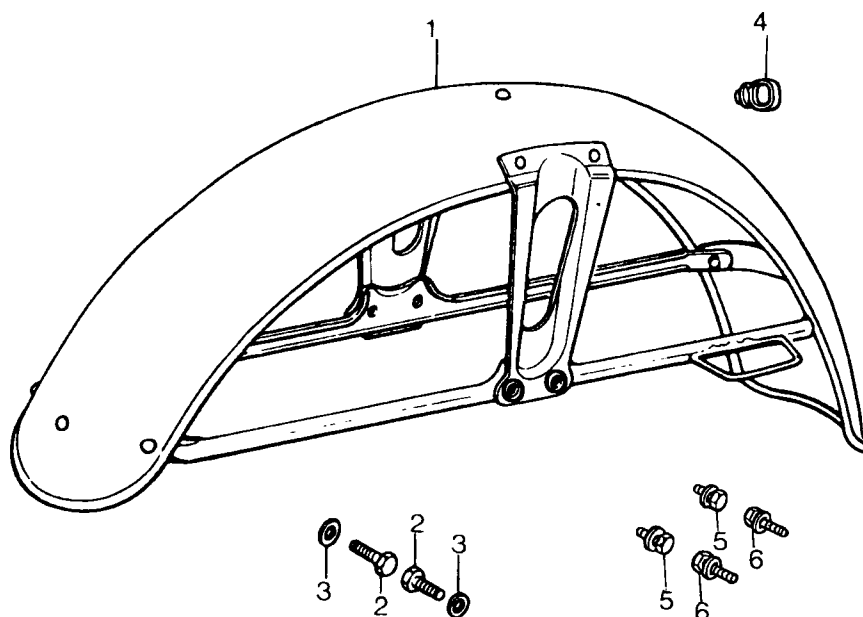
C-4-1



- GUIDÃO
- MESA DO GUIDÃO
- COLUNA DE DIREÇÃO

REF. Nº	CODPRO	Nº DA PEÇA	DESCRIÇÃO	NOTA	QUANT CG	ML	TMO	ÍNDICE	Nº DE SÉRIE OU OBSERVAÇÕES
1	B7200	17245-107-010	BUCHA DE BORRACHA	[V]	2			0,08	1047566
2	F9035	37210-041-000	SUPORTE DO INTERRUPTOR	[V]	1	2		0,61	2010368
3	B7502	37211-441-010	BASE DO INTERRUPTOR	[V]	1	1	0,2	0,91	1047566
4	07528	45466-329-000	BUCHA DE BORRACHA	[V]	1	1		0,12	2010368
5	F8608	45467-399-000	PRESILHA SUPERIOR DO CABO	[V]	1	1		0,24	1047566
6	B7839	53200-383-880ZA	COLUNA DE DIREÇÃO COMPL. NH-1	[V]	1	1,6	6,32		1047566
7	B2330	53231-383-720	MESA SUPERIOR	[V]	1	0,5	6,06		2010368
8	G9987	61104-357-000	BUCHA DE FIXAÇÃO	[V]	2	1		0,06	1047566
9	A4273	90117-383-000	PARAFUSO SEX., 6X28	[V]	4	2		0,04	2010368
10	F8288	90155-369-000	PARAFUSO SEX., 7X54	[V]	2	4		0,21	1047566
11	G4637	90355-369-000	PORCA, 7 MM	[V]	2	2		0,13	2010368
12	79219	94050-06080	PORCA, 6 MM	[V]	2	2		0,05	1047566
13	J3900	95014-21201	SUPORTE SUPERIOR DO GUIDÃO	[V]	2	2		0,42	2010368
14	F8764	95100-08032	PARAFUSO SEX., 8X32	[V]	2	2		0,04	1047566
						2			2010368

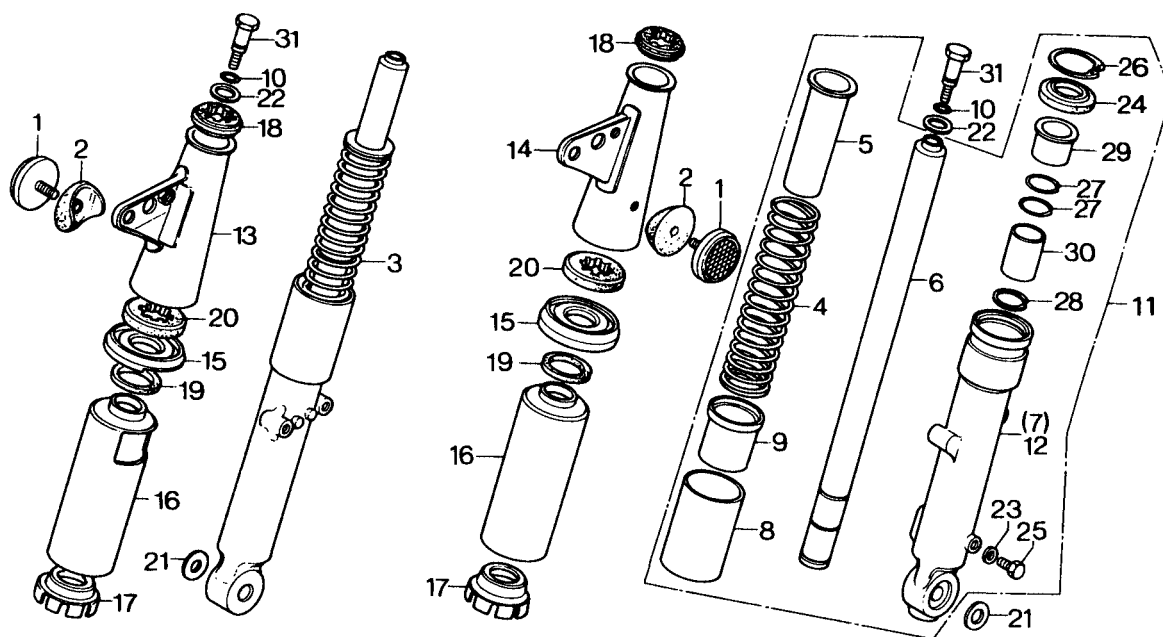
C-5



● PARALAMA DIANTEIRO

REF. Nº	CODPRO	Nº DA PEÇA	DESCRIÇÃO	NOTA	QUANT CG	ML	TMO	ÍNDICE	Nº DE SÉRIE OU OBSERVAÇÕES
1	09687	61100-397-000XW	PARALAMA DIANTEIRO (61100-397-600XW)	[A]	1		0,3	5,93	
	A5776	61100-397-600XW	PARALAMA DIANTEIRO	[V]	1			5,93	1047565
	B6522	61100-397-911XW	PARALAMA DIANTEIRO	[V]	1			6,52	1047568
	B2691	6110D-397-721XW	PARALAMA DIANTEIRO	[V]		1		6,52	2010367
	B6956	61100-397-960XW	PARALAMA DIANTEIRO	[V]		1		6,52	2010368
2	G2052	92000-06012	PARAFUSO SEX.,6X12	[V]	4			0,03	1047565
						2			2010367
	G2079	92000-06025	PARAFUSO SEX.,6X25	[V]		2		0,03	2010367
3	10235	94101-06000	ARRUELA LISA,6MM	[V]	4			0,01	1047565
						4			2010367
4	07579	45451-283-000	GUIA DO CABO DO VELOCIMETRO	[V]	1			0,14	2010367
5	B6727	93481-06016-00	PARAFUSO C/ARRUELA,6X16	[V]	2			0,04	1047566
						2			2010368
6	F9523	93481-06025-00	PARAFUSO C/ARRUELA, 6X25	[V]	2			0,04	1047566
						2			2010368

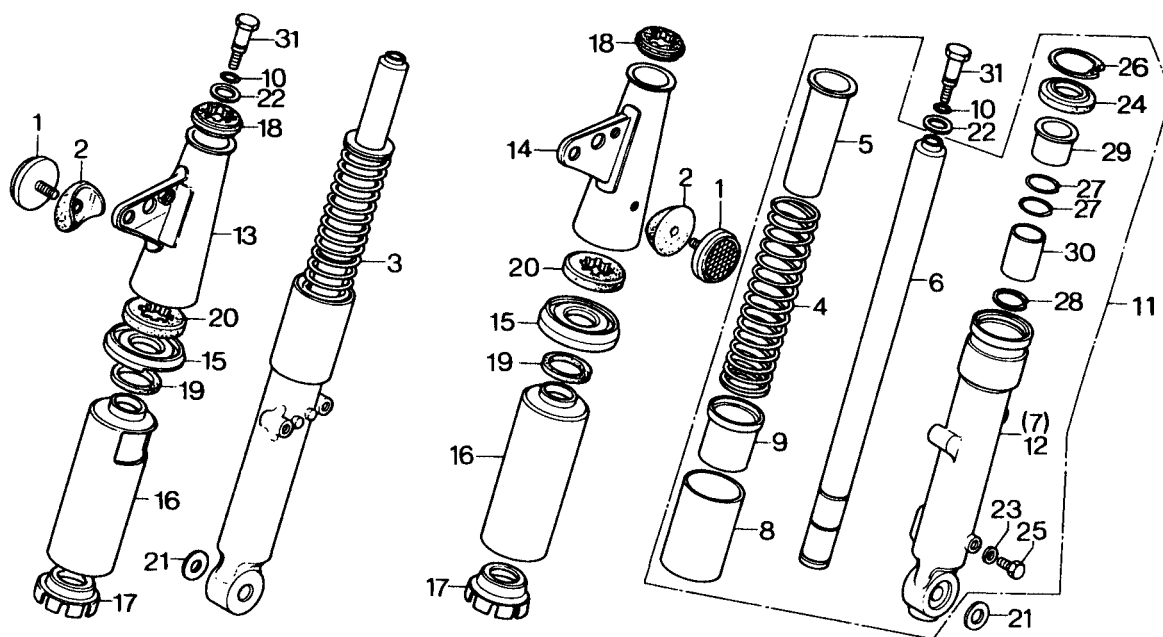
C-6



● GARFO DIANTEIRO

REF. Nº	CODPRO	Nº DA PEÇA	DESCRIÇÃO	NOTA	QUANT CG	ML	TMO	ÍNDICE	Nº DE SÉRIE OU OBSERVAÇÕES
1	B3701	33741-331-000	REFLETOR	[V]	2			0,36	1047665
	07617	33741-340-670	REFLETOR	[V]		2		0,47	2010367
2	B3639	33744-089-670	BASE DO REFLETOR	[V]	2			0,14	1047565
	G9979	33744-331-770	BASE DO REFLETOR			2		0,23	2010367
3	03557	51400-105-781	GARFO DIREITO COMP.	[V]	1		0,6	11,47	1047565
						1			2010367
4	B3612	51401-028-000	MOLA DIANTEIRA	[V]	2		0,6	0,71	1047565
						2			2010367
5	03573	51409-028-000	GUIA SUPERIOR DA MOLA	[V]	2			0,06	1047565
						2			2010367
6	08370	51410-229-000	CILINDRO INTERNO	[V]	2		1,0	6,73	1047585
						2			2010367
7	03590	51420-028-710	CILINDRO EXTERNO INFERIOR DIREITO	[V]	1		1,0	5,72	1047565
						1			2010367
8	B3880	51423-229-000	CAPA DO CILINDRO EXTERNO INFERIOR	[V]	2		1,0	0,78	1047565
						1			2010367
	07706	51423-397-720	CAPA DO CILINDRO INF. EXT ESQUERDO	[V]		1		1,03	2010367
9	03611	61430-028-710	GUIA INFERIOR DA MOLA	[V]	2			0,84	1047565
						2			2010367
10	J3919	51493-273-000	ANEL DE VEDAÇÃO 8,4X2,9 (94608-10000)	[A]	2	2		0,10	
	03620	94608-10000	ANEL DE VEDAÇÃO 8,4X2,9	[V]	2			0,10	1047585
						2			2010367

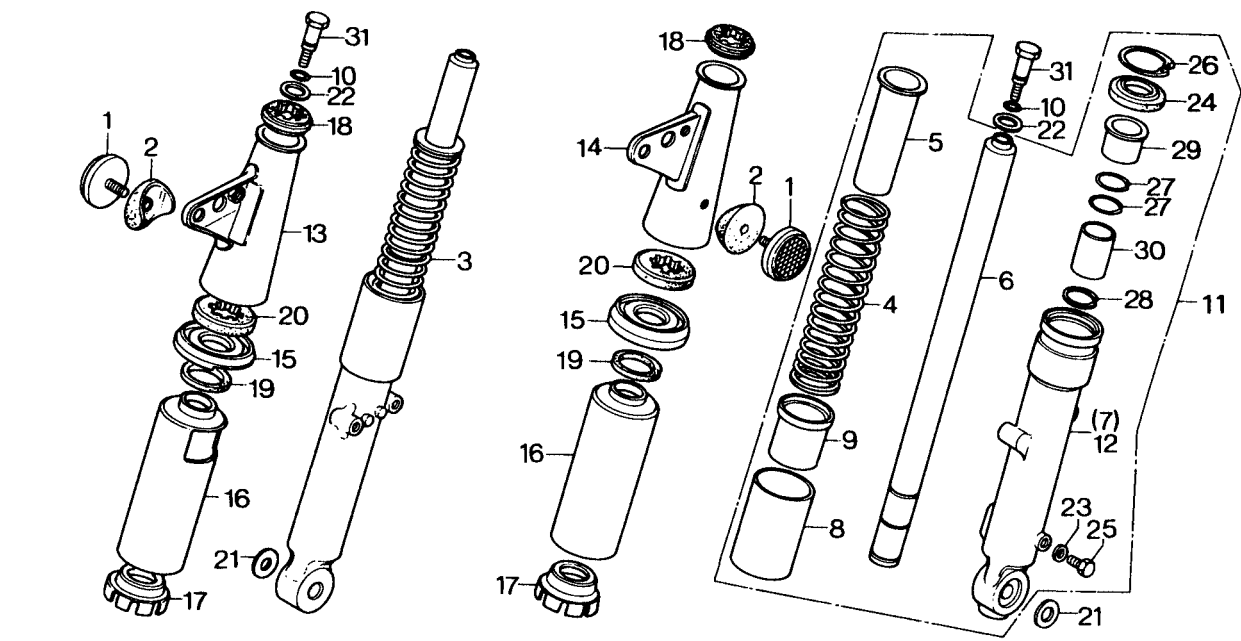
C-6



● GARFO DIANTEIRO

REF. Nº	CODPRO	Nº DA PEÇA	DESCRIÇÃO	NOTA	QUANT CG	ML	TMO	ÍNDICE	Nº DE SÉRIE OU OBSERVAÇÕES
11	09466	51500-105-781	GARFO ESQUERDO COMP.	[V]	1		0,6	11,47	1047565
	07684	51500-397-720	GARFO ESQUERDO COMP.	[V]		1		13,48	2010367
12	03646	51520-028-710	CILINDRO EXTERNO INF.ESQ.	[V]	1			5,72	1047565
	07692	51520-107-720	CILINDRO EXTERNO INF.ESQ.	[V]		1		6,75	2010367
13	A8864	51602-397-000ZA	SUPOORTE DIREITO DO FAROL	[V]	1		1,0	1,29	1047565
	07633	51602-397-960ZD	SUPOORTE DO FAROL DIR. (R-4C)	[V]		1		1,42	2010367
	07641	51602-397-960ZA	SUPOORTE DO FAROL DIR. (NH-1)	[V]		1		1,42	2010367
14	A8872	51606-397-000ZA	SUPOORTE ESQUERDO DO FAROL	[V]	1		1,0	1,29	1047565
	07650	51606-397-960ZD	SUPOORTE DO FAROL ESQ. (R-4C)	[V]		1		1,42	2010367
	07668	51606-397-960ZA	SUPOORTE DO FAROL ESQ. (NH-1)	[V]		1		1,42	2010367
15	A8589	51608-229-000	COLAR DO GARFO DIANTEIRO	[V]	2			0,32	1047565
						2			2010367
16	A8902	51614-397-960XW	CAPA INFERIOR DO GARFO DIANT.	[V]		1	0,6	1,13	2010367
	A5741	51615-229-000XW	CAPA INFERIOR DO GARFO DIANT.	[V]	2			1,03	1047565
	A5768	51615-397-720XW	CAPA INFERIOR DO GARFO DIANT.	[V]		1		1,13	2010367
17	03697	51619-229-000	COXIM DA CAPA INFERIOR	[V]	2			0,21	1047565
						2			2010367
18	B3655	51621-107-000	COXIM SUP. DO SUPORTE DO FAROL	[V]	2			0,14	1047565
						2			2010367
19	10090	51622-031-000	GUARNIÇÃO DO COLAR	[V]	2			0,06	1047565
						2			2010367
20	B3663	51622-107-000	COXIM INF. DO SUPORTE DO FAROL	[V]	2			0,17	1047565
						2			2010367
21	03735	90528-229-000	ARRUELA, 12,5 MM	[V]	2			0,04	1047565
						2			2010367
22	J3927	90537-051-000	ARRUELA, 13.2X24 (94606-13001)	[A]	2	2		0,04	
	03743	94806-13001	ARRUELA, 13,2X24	[V]	2			0,04	1047565
						2			2010367

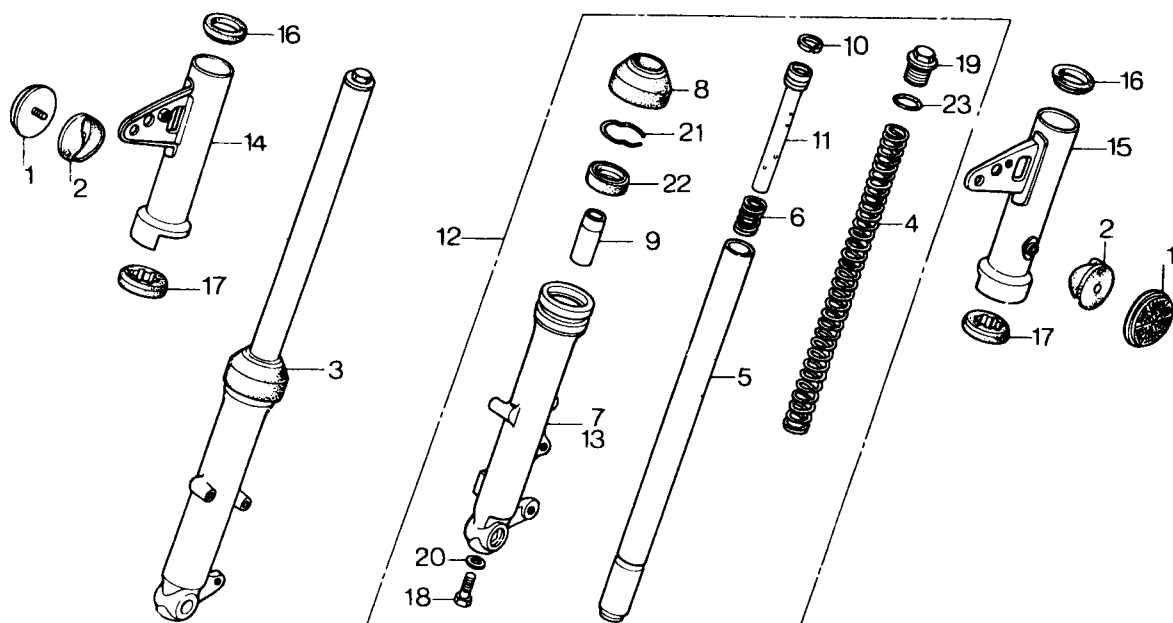
C-6



● GARFO DIANTEIRO

REF. Nº	CODPRO	Nº DA PEÇA	DESCRIÇÃO	NOTA	QUANT CG	ML	TMO	ÍNDICE	Nº DE SÉRIE OU OBSERVAÇÕES
23	03751	90543-273-000	ARRUELA DE VEDAÇÃO DO GARFO	[V]	2			0,04	1047565 2010367
24	03760	90756-028-000	RETENTOR DE ÓLEO DO GARFO	[V]	2		1,0	0,50	1047565 2010367
25	03778	92000-06008	PARAFUSO SEX., 6X8	[V]	2			0,03	1047565 2010367
26	03786	94536-37150	ANEL ELÁSTICO 37MM	[V]	2			0,10	1047585 2010367
27	03794	94570-27000	ANEL TRAVA, 27 MM	[V]	4			0,06	1047585 2010367
28	03808	94580-27000	ANEL TRAVA B, 27 MM	[V]	2			0,10	1047565 2010367
29	03816	94602-27201	BUCHA DO CILINDRO, 27 MM	[V]	2			0,65	1047565 2010367
30	03824	94603-27002	EMBOLO DO GARFO, 27MM	[V]	2		1,0	0,65	1047565 2010367
31	03832	94805-10200	PARAFUSO SUPERIOR DO GARFO	[V]	2		1,0	0,28	1047565 2010367

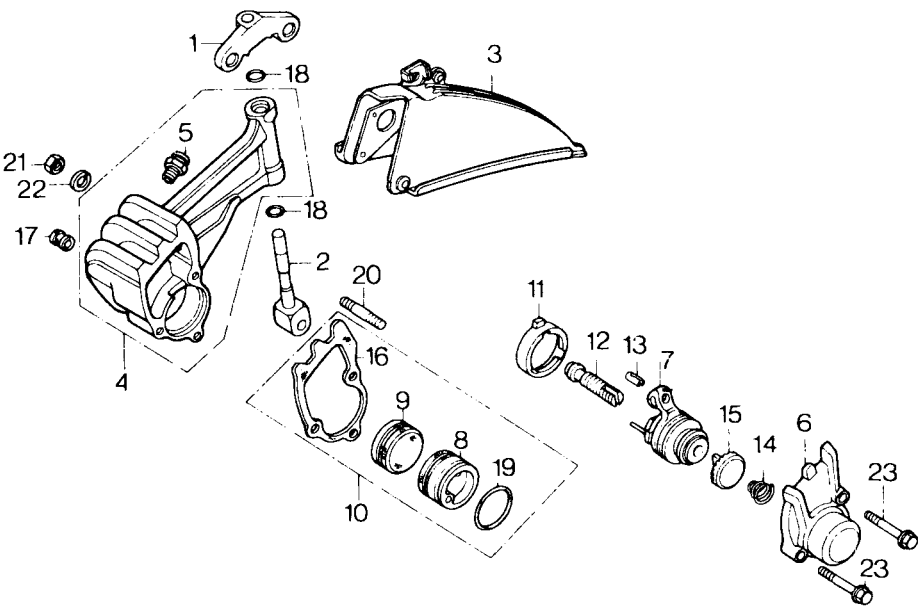
C-6-1



● GARFO DIANTEIRO

REF. Nº	CODPRO	Nº DA PEÇA	DESCRIÇÃO	NOTA	QUANT CG	ML	TMO	ÍNDICE	Nº DE SÉRIE OU OBSERVAÇÕES
1	B3353	33741-428-671	REFLETOR	[V]	2			0,45	1047566
2	G0025	33744-098-970	BASE DO REFLETOR	[V]	2	2		0,21	2010368
3	G4209	51400-383-723	GARFO DIREITO COMP.	[V]	1	2	0,6	23,61	1047566
4	B5364	51401-383-722	MOLA DIANTEIRA	[V]	2	1	0,6	1,35	2010368
5	G0955	51410-383-722	CILINDRO INTERNO	[V]	2	2	0,9	8,98	1047566
						2			2010368
6	FB403	51412-383-721	MOLA BATENTE DO GARFO DIANT.	[V]	2		0,3	0,17	1047566
7	H9346	51421-383-722	CILINTRO EXT. INFERIOR DIR.	[V]	1	2	0,9	10,80	2010368
8	G2460	51425-383-721	GUARNIÇÃO DO GARFO DIANT.	[V]	2	1			1047566
9	B5062	51432-383-721	VEDADOR INF. DE ÓLEO	[V]	2	2		0,68	2010368
10	F8420	51437-383-721	ANEL DO PISTÃO INT.	[V]	2	2		0,72	1047566
						2			2010368
11	B5372	51470-383-723	TUBO INFERIOR INTERNO	[V]	2			1,57	1047566
12	G4217	51500-383-881	GARFO ESQUERDO COMP.	[V]	1	2	0,6	23,61	2010368
13	H9354	51521-383-881	CILINDRO EXT.INFERIOR ESQ.	[V]	1	1		10,80	1047566
14	B3000	51602-441-000	SUPORTE DIREITO DO FAROL	[V]	1	1	1,0	1,62	2010368
15	B6751	51602-441-000ZA	SUPORTE DIREITO DO FAROL	[V]	1			1,62	1047566
	B3019	51606-441-000	SUPORTE ESQUERDO DO FAROL	[V]	1	1		1,62	2010368
	B6760	51606-441-000ZA	SUPORTE ESQUERDO DO FAROL	[V]	1			1,62	1047566

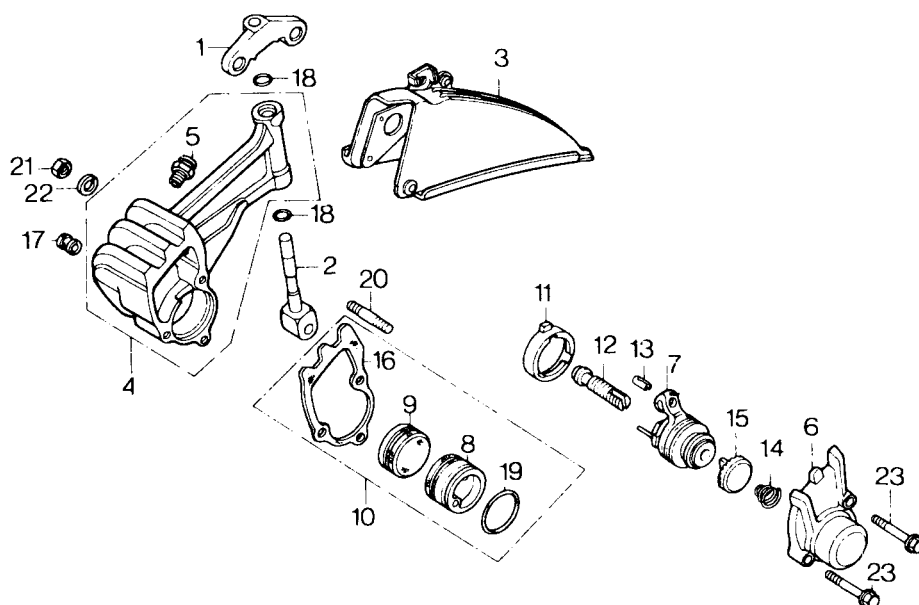
C-6-1



● GARFO DIANTEIRO

REF. Nº	CODPRO	Nº DA PEÇA	DESCRIÇÃO	NOTA	QUANT CG	ML	TMO	ÍNDICE	Nº DE SÉRIE OU OBSERVAÇÕES
16	B2748	51621-439-000	COXIM SUP. DO SUPORTE DO FAROL	[V]	2			0,12	1047566 2010368
17	B2683	51622-397-710	COXIM INF. DO SUPORTE DO FAROL	[V]	2			0,14	1047566 2010368
18	F8446	90116-383-721	PARAFUSO HALLEN, 8 MM	[V]	2			0,15	1047566 2010368
19	F8464	90123-383-721	PARAFUSO SUPERIOR DO GARFO	[V]	2			0,69	1047566 2010368
20	35530	90544-283-000	ARRUELA ESPECIAL,8MM	[V]	2			0,07	1047566 2010368
21	F8462	90601-383-721	TRAVA DO RETENTOR DE ÓLEO	[V]	2			0,20	1047566 2010368
22	F8110	90766-118-003	RETENTOR DE ÓLEO DO GARFO	[V]	2		0,9	0,65	1017566 2010368
23	F8470	91266-383-721	ANEL DE VEDAÇÃO, 17,8X24	[V]	2			0,10	1047566 2010368

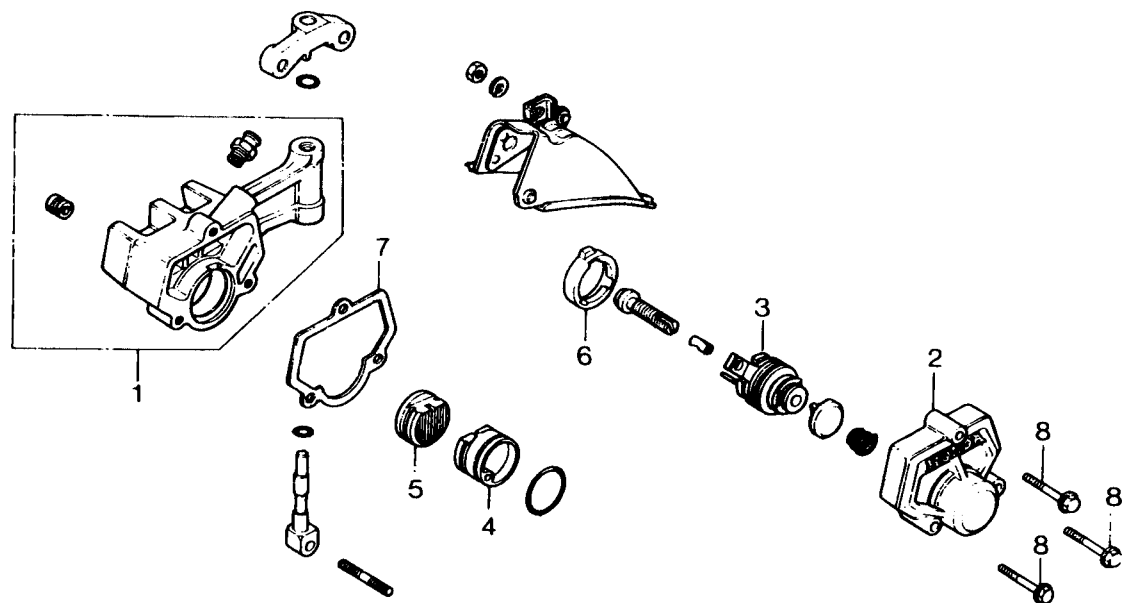
C-7



● CONJUNTO DE FREIO

REF. Nº	CODPRO	Nº DA PEÇA	DESCRIÇÃO	NOTA	QUANT CG	ML	TMO	ÍNDICE	Nº DE SÉRIE OU OBSERVAÇÕES
1	07889	46104-107-720	JUNÇÃO DO CÁLIPER			1		0,92	
2	07897	45116-107-720	PINO DO CÁLIPER			1	0,5	0,78	
3	07900	45140-107-720	CAPA DO FREIO			1	0,1	1,85	
4	07919	45310-107-720CT	CARCAÇA DO CÁLIPER	[V]		1	0,9	7,82	2010367
5	07927	45312-107-720	PARAFUSO DO CABO DO FREIO			1		0,24	
6	07935	45315-107-720CT	TAMPA DO CÁLIPER	[VI]		1		4,73	2010367
7	07943	45320-397-720	UNIDADE DE EMPUXO DAS PAST.	[V]		1		3,67	2010367
8	07951	45340-107-720	PASTILHA "A"	[VI]		1	0,5	3,16	2010367
9	07960	45345-107-720	PASTILHA "B"	[V]		1		3,16	2010367
10	07978	45350-107-720	JOGO DE PASTILHAS	[V]		1	0,6	6,18	2010367
11	07986	45351-107-720	GUIA DE ENCOSTO	[V]		1		0,78	2010367
12	07994	45353-354-700	PARAFUSO DE REGULAGEM			1		0,35	
13	08001	45355-397-720	PINO DE FIXAÇÃO DO CABO			1		0,25	
14	08010	45357-107-720	MOLA DA CATRACA			1		0,11	
15	08028	45361-107-720	CATRACA DE AUTO AJUSTE			1	0,3	0,22	
16	08036	45381-107-720	JUNTA DO CÁLIPER	[V]		1		0,11	2010367
17	08044	45383-107-720	COXIM DA PASTILHA			1		0,11	
18	G9774	90751-107-720	ANEL DE VEDAÇÃO, 8,5X1,7			2		0,11	
19	08060	90752-107-720	ANEL DE VEDAÇÃO, 3,6X2,4			1		0,25	
20	G2125	92700-08050-00	PRISIONEIRO, 8X50			1	0,4	0,07	
21	G7773	94001-08000-0S	PORCA SEXTAVADA, 8MM			1		0,03	
22	G2214	94111-08000	ARRUELA DE PRESSÃO, 8 MM			1		0,01	
23	08109	95700-06035-00	PARAFUSO COM FLANGE, 6X35	[V]		3		0,04	2010367

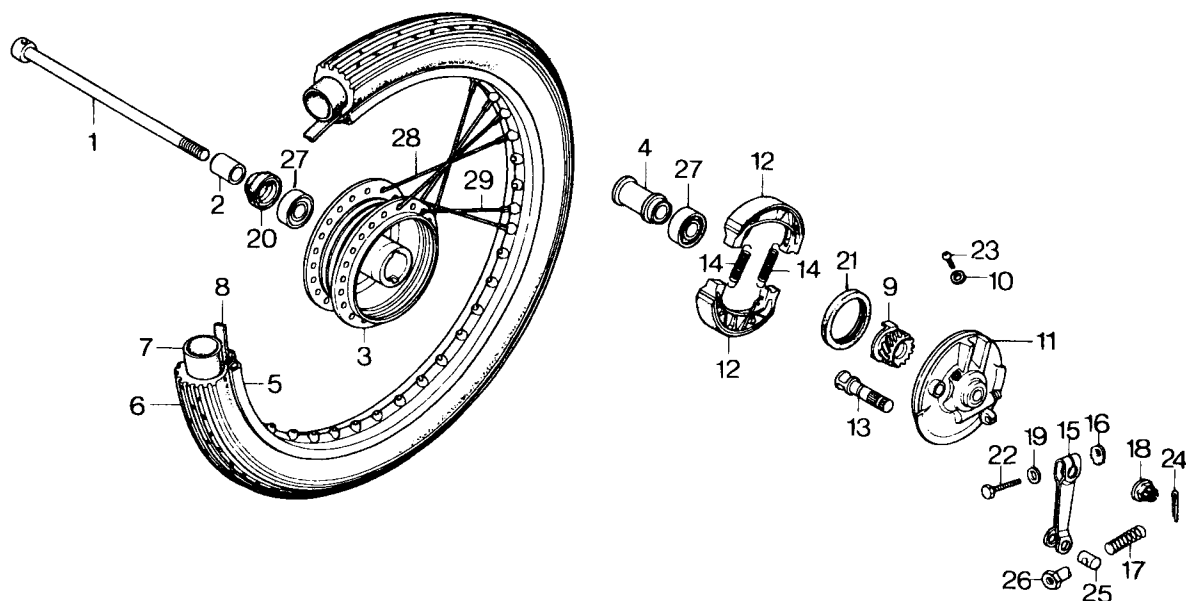
C-7-1



● CONJUNTO DO FREIO

REF. Nº	CODPRO	Nº DA PEÇA	DESCRIÇÃO	NOTA	QUANT CG	ML	TMO	ÍNDICE	Nº DE SÉRIE OU OBSERVAÇÕES
1	B5321	45310-399-700	CARCAÇA DO CÁLIPER	[V]	1	0,9	6,79	2010368	
2	F8543	45315-399-700	TAMPA DO CALIPER	(VI)	1		4,48	2010368	
3	F8551	45320-399-700	UNIDADE DE EMPUXO DAS PASTILHAS	[V]	1	0,5	4,04	2010368	
4	F8560	45340-399-700	PASTILHA "A"	[VI]	1	0,5	2,99	2010368	
5	F8578	45345-399-700	PASTILHA"B"	[V]	1		2,99	2010368	
6	F8586	45351-399-700	GUIA DE ENCOSTO	(V)	1		0,78	2010368	
7	F8594	45381-399-700	JUNTA DO CÁLIPER	[VJ]	1		0,15	2010368	
8	F8624	90002-399-700	PARAFUSO C/FLANGE,6X35	[V]	3		0,10	2010368	

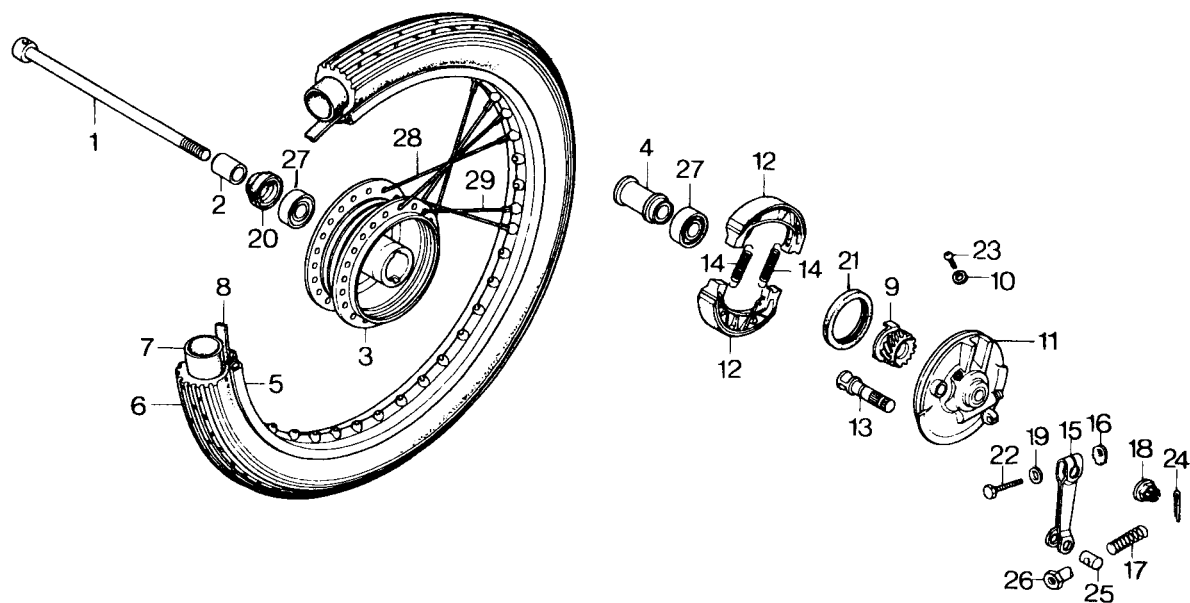
C-8



- RODA DIANTEIRA
- ESPELHO DO FREIO

REF. Nº	CODPRO	Nº DA PEÇA	DESCRIÇÃO	NOTA	QUANT CG	ML	TMO	ÍNDICE	Nº DE SÉRIE OU OBSERVAÇÕES
1	A3854	44301-107-000	EIXO DA RODA DIANT.	[V]	1		0,3	0,68	1047565 2010367
2	G9880	44311-229-000	ESPAÇADOR LATERAL DIANT.		1	1		0,17	
3	A8686	44601-397-000	CABO DA RODA DIANT.		1		3,7	6,37	
4	10081	44620-030-000	ESPAÇADOR DO ROLAMENTO		1		0,6	0,22	
5	A8856	44701-028-004	ARO DA RODA DIANT.		1		3,3	2,37	
6	03891	44711-397-003	PNEU DIANT. (2.50-18)		1	1	1,3	TAB	
7	03905	42712-304-003	CÂMARA DE AR (2.50-18)						
		(42712-397-003)		[A]	1	1		TAB	
	09776	42712-397-003	CÂMARA DE AR (2.50- 18)		1	1		TAB	
8	A5792	44713-304-003	PROTETOR DA CÂMARA DE AR		1	1		0,23	
9	03921	44804-028-000	ENGRENAGEM DO VELOCÍMETRO		1			1,10	
10	03930	44837-023-300	ARRUELA DE VEDAÇÃO		1			0,04	
11	A8619	45010-350-000	ESPELHO DE FREIO		1		0,8	4,75	
12	04235	45120-001-010	SAPATA DO FREIO (45120-096-651)	[A]	2		0,7	0,59	
	04243	45120-096-651	SAPATA DO FREIO		2			0,59	
13	03972	45131-030-000	EXCÊNTRICO DE ACIONAMENTO		1		0,7	0,49	
14	G2257	45133-028-000	MOLA DE RETORNO DAS SAPATAS		2			0,06	
15	G8247	45410-028-000	BRAÇO DO FREIO		1		0,1	0,49	
16	04006	45436-001-000	PORCA DO BRAÇO DO FREIO		1			0,04	
17	G2230	45437-001-000	MOLA DO BRAÇO DO FREIO		1			0,03	
18	A4265	90305-051-000	PORCA CASTELO		1			0,10	
19	B6336	90525-001-000	ARRUELA LISA, 6 MM		1			0,03	
20	AS597	90755-229-003	RETENTOR DE ÓLEO.21X37X7		1		0,2	0,19	

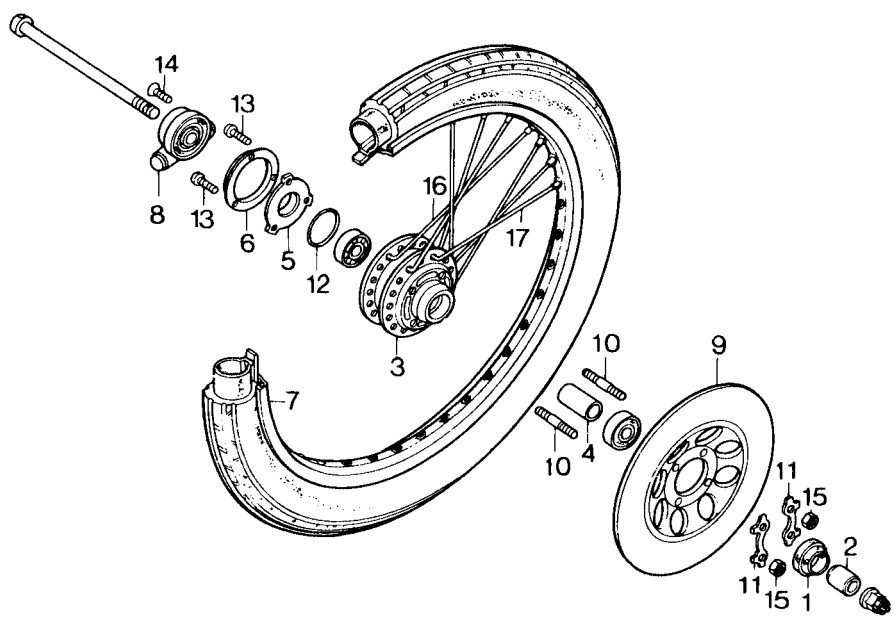
C-8



- RODA DIANTEIRA
- DISCO DO FREIO

REF. Nº	CODPRO	Nº DA PEÇA	DESCRIÇÃO	NOTA	QUANT CG	ML	TMO	ÍNDICE	Nº DE SÉRIE OU OBSERVAÇÕES
21	A8554	91251-030-003	RETENTOR DE ÓLEO,47X58X7		1			0,33	
22	G2079	92000-06025	PARAFUSO SEX.,6X25		1			0,03	
23	G3040	93500-06005	PARAFUSO PHILLIPS,6X5		1			0,03	
24	G4152	94201-30250	CUPILHA,3,0X25		1	1		0,03	
25	J3935	95015-31000	ARTICULAÇÃO DO BRAÇO DO FREIO (95015-31001)	[A]	1			0,04	
	04103	95015-31001	ARTICULAÇÃO DO BRAÇO DO FREIO		1			0,04	
26	05797	95015-41000	PORCA DE AJUSTE DO FREIO		1			0,06	
27	10278	96140-63010-10	ROLAMENTO DE ESFERAS, 6301		2	2	0,6 (0,1)	0,70	
28	A8759	97142-21187-10	RAIO INT.,A12X173,5		18			0,07	
29	A8767	97407-21186-10	RAIO EXT., A12X173		18			0,07	

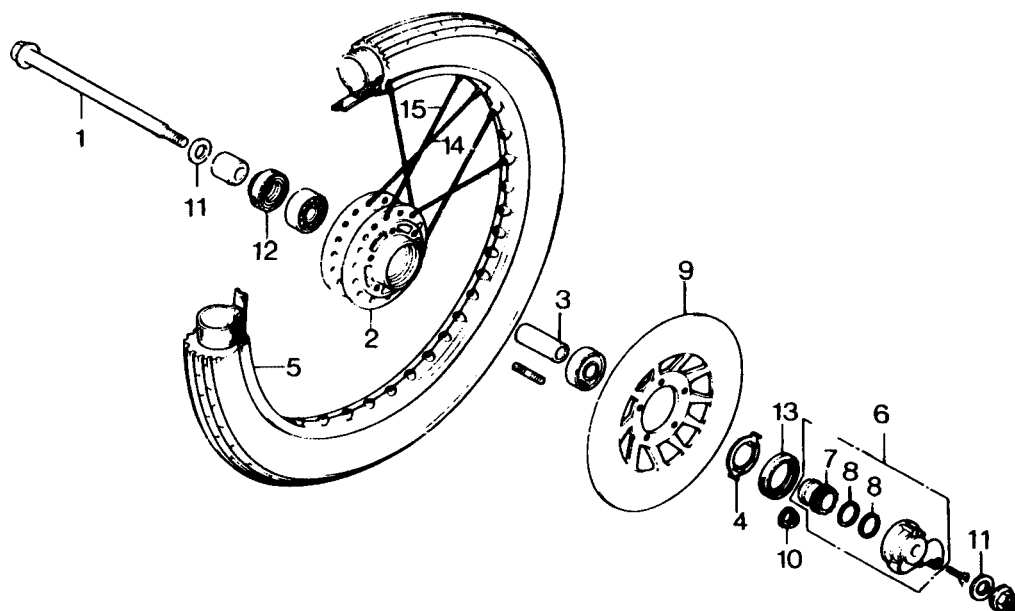
C-8-1



- RODA DIANTEIRA
- DISCO DE FREIO

REF. Nº	CODPRO	Nº DA PEÇA	DESCRIÇÃO	NOTA	QUANT CG ML	TMO	ÍNDICE	Nº DE SÉRIE OU OBSERVAÇÕES
1	G2451	91252-030-003	RETENTOR DE ÓLEO,23X37X7		1	0,3	0,21	
2	G8271	44311-046-000	ESPAÇADOR LATERAL DA RODA DIANTEIRA		1		0,22	
3	G0068	44601-107-720	CUBO DA RODA DIANTEIRA	[V]	1	4,0	4,16	2010367
4	07749	44620-107-720	ESPAÇADOR CENTRAL DA RODA DIANTEIRA	[V]	1		0,24	2010367
5	07757	44641-107-720	PRENDEDOR DA CAIXA DE ENGREN.	[V]	1	0,3	0,92	2010367
6	07765	44642-107-720	CAPA DD PRENDEDOR DA CAIXA	[V]	1		0,35	2010367
7	J3943	44701-107-720	ARO DA RODA DIANT. (44701-383-701)	[A]	1	3,6	2,84	
	A8910	44701-383-701	ARO DA RODA DIANT.	[V]	1		2,84	2010367
8	07781	44800-107-720	CAIXA DE ENGREN. VELOC.	[V]	1	0,3	5,83	2010367
9	07790	45121-107-720	DISCO DO FREIO DIANT.	[V]	1	0,4	16,61	2010367
10	G1870	90135-107-720	PRISIONEIRO, 6X28	[V]	4	0,5	0,07	2010367
					5			2070368
11	07811	90522-107-720	ARRUELA TRAVA,6MM	[V]	2		0,11	2070367
12	G9782	90753-107-720	ANEL DE VEDAÇÃO, 42X2,5	[V]	1		0,18	2010367
13	07838	93500-05016-0A	PARAFUSO PHILLIPS,5X16	[V]	3		0,01	2070367
14	67838	93700-05076-0A	PARAFUSO PHILLIPS,5X16		1		0,01	
15	10227	94007-06000	PORCA	[V]	4		0,02	2070367
16	07862	97281-42241-10	RAIO "B" 10X200,5	[V]	18		0,11	2010367
17	07870	97465-42240-10	RAIO "B" 10X200	[V]	18		0,11	2010367

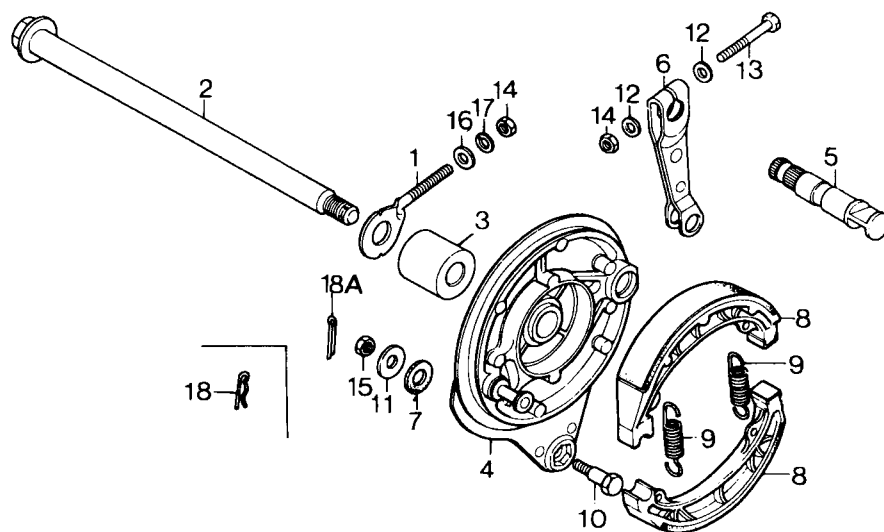
C-8-2



- RODA DIANTEIRA
- DISCO DE FREIO

REF. Nº	CODPRO	Nº DA PEÇA	DESCRIÇÃO	NOTA	QUANT CG	ML	TMO	ÍNDICE	Nº DE SÉRIE OU OBSERVAÇÕES
1	B6778	44301-088-000	EIXO DA RODA DIANTEIRA	[V]	1		0,3	0,68	1047586
						1			2010368
2	H3291	44801-383-720	CUBO DA RODA DIANTEIRA	[V]	1		4,0	5,61	2010368
3	F8632	44620-400-000	ESPACADOR CENTRAL DA RODA DIANT.	[V]	1			0,25	2010368
4	F8675	44680-410-000	PRENDEDOR DA CX. DE ENGRENAGEM	[V]	1		0,3	0,17	2010368
5	B2853	44701-383-721	ARO DA RODA (1,40X18)	[V]	1		3,6	2,84	2010368
6	F8500	44800-399-701	CX. DE ENGRENAGEM DO VELOC.	[V]	1		0,3	4,20	2010368
7	F8519	44806-399-701	ENGRENAGEM DO VELOCÍMETRO	[V]	1			1,26	2010368
8	F8527	44808-399-701	ARRUELA DA ENGRENAGEM DO VELOCÍMETRO	[V]	2			0,10	2010368
9	F8535	45121-399-700	DISCO DO FREIO DIANTEIRO	[V]	1		0,4	15,70	2010368
10	F8128	90352-122-003	PORCA DO DISCO	[V]	5			0,13	2010368
11	03735	90528-229-000	ARRUELA 12,5 MM	[V]	2			0,04	2010368
12	B5348	91252-030-005	RETENTOR DE ÓLEO, 23X37X7	[V]	1		0,3	0,21	2010368
13	F8683	91258-410-006	RETENTOR DE ÓLEO, 40X50X5	[V]	1			0,41	2010368
	G2478	91258-410-013	RETENTOR DE ÓLEO, 40X50X5	[V]	1			0,41	2010368
14	G3202	97226-42234-10	RAIO "B", 10X197, EXTERNO	[V]	18			0,10	2010368
15	G3210	97550-42233-10	RAIO "B" 10 x 196,5 INTERNO	[V]	18			0,10	2010368

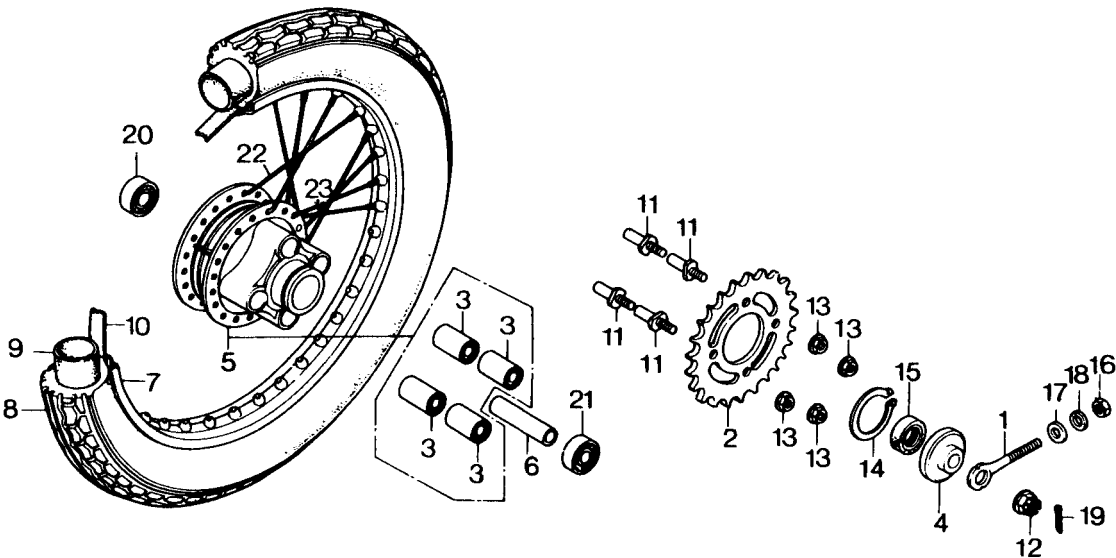
C-9



● ESPELHO DO FREIO TRASEIRO

REF. Nº	CODPRO	Nº DA PEÇA	DESCRIÇÃO	NOTA	QUANT CG	ML	TMO	ÍNDICE	Nº DE SÉRIE OU OBSERVAÇÕES
1	04359	40543-397-000	AJUST. DA CORRENTE DE TRANSMISSÃO		1	1	0,5	0,18	
2	04162	42301-107-020	EIXO DA RODA TRAS. (42301-401-880)	[A]	1	1	0,5	0,93	
	B3345	42301-001-680	EIXO DA RODA TRAS.		1	1		0,93	
3	G9677	42313-074-010	ESPAÇADOR LATERAL TRAS.		1	1		0,21	
4	G0050	43100-107-020	ESPELHO DO FREIO TRAS.		1	1	0,9	2,80	
5	04200	43141-107-010	EXCÊNTRICO DE ACIONAMENTO		1	1	0,8	0,49	
6	04219	43410-041-020	BRAÇO DO FREIO TRAS.		1	1	0,1	0,49	
7	B7243	43434-286-000	BORRACHA DO BRAÇO DE ANCORAGEM		1	1		0,05	
8	04235	45120-001-010	SAPATA DO FREIO (45120-096-651)	[A]	2	2	0,8	0,59	
	04243	45120-096-651	SAPATA DO FREIO		2	2		0,59	
9	G2257	45133-028-000	MOLA DE RETORNO DAS SAPATAS		2	2		0,06	
10	A8546	90127-001-010	PARAFUSO DO BRAÇO DE ANCORAGEM (90127-400-000)	[V]	1			0,08	1047565 2010367
	G2591	90127-400-000	PARAFUSO DO BRAÇO DE ANCORAGEM	[V]	1	1		0,08	1047566 2010368
11	B6344	90524-030-000	ARRUELA DO BRAÇO DE ANCORAGEM		1	1		0,03	
12	B6336	90525-001-000	ARRUELA LISA,6MM		1	1		0,03	
13	G2087	92000-06036	PARAFUSO SEX.,6X36		1	1		0,03	
14	10227	94001-06000	PORCA SEXT., 6 MM		2	2		0,02	
15	G1773	94001-08000-0S	PORCA SEX., 8 MM		1	1		0,03	
16	10235	94101-06000	ARRUELA LISA, 6 MM		1	1		0,01	
17	10251	94111-06000	ARRUELA DE PRESSÃO,6MM		1	1		0,01	
18	G6724	94251-08000	TRAVA DO PARAFUSO DE ANCORAGEM (94201-20150)	[A]	1	1		0,04	
18A	G4144	94201-20150	TRAVA DO PARAFUSO DE ANCORAGEM		1	1		0,01	

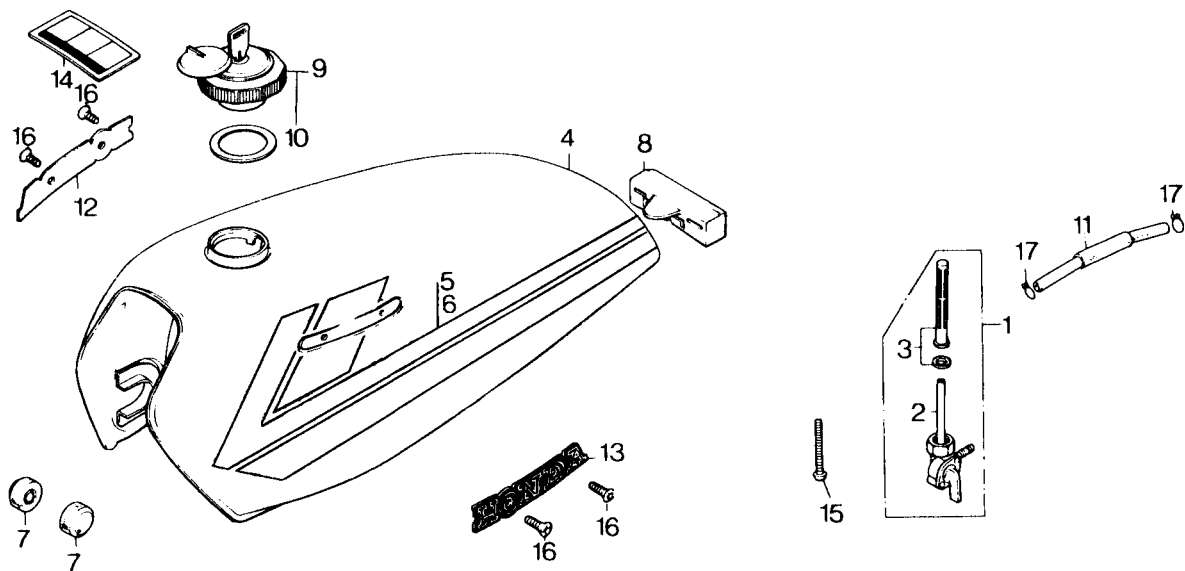
C-10



● RODA TRASEIRA

REF. Nº	CODPRO	Nº DA PEÇA	DESCRIÇÃO	NOTA	QUANT CG	ML	TMO	ÍNDICE	Nº DE SÉRIE OU OBSERVAÇÕES
1	04359	40543-797-000	AJUSTADOR DA CORRENTE DE TRANSMISSÃO		1	1		0,18	
2	A3919	41201-397-000	COROA (38D)		1	1	0,9	3,13	
3	04375	41241-222-000	BUCHA AMORTECEDOR A DA COROA		4	4	0,9	0,30	
4	G9715	42304-107-000	CAPA LATERAL ESQ. DO CUBO		1	1		0,30	
5	G8174	42610-397-000	CUBO DA RODA TRAS.		1	1	4,2	8,73	
6	G9723	42620-107-010	ESPAÇADOR DO ROLAMENTO		1	1	1,0	0,26	
7	A8848	42701-028-013	ARO DA RODA TRÁS.		1	1	3,7	2,37	
8	04421	42711-397-003	PNEU TRAS. (2,75-18)		1	1	1,8	TAB	
9	B5550	42712-268-003	CÂMARA DE AR (2,75-18)		1	1	1,8	TAB	
10	G2516	42713-304-003	PROTETOR DA CÂMARA DE AR		1	1	1,8	0,23	
11	G1897	90128-391-000	PRISIONEIRO DE FIXAÇÃO DA COROA		4	4	0,9	0,20	
12	J3951	90305-107-010	PORCA CASTELO (90305-401-680)	[A]	1	1		0,15	
	A8708	90305-401-680	PORCA CASTELO		1	1		0,15	
13	04480	90308-382-670	PORCA SEX. COM RESSALTO, 10 MM		4	4		0,14	
14	G3539	90664-416-000	ANEL ELÁSTICO, 58 MM		1	1		0,17	
15	A8600	91257-230-003	RETENTOR DE OLEO, 28X42X7		1	1	0,2	0,25	
16	10227	94001-06000	PORCA SEX., 6 MM		1	1		0,02	
17	10235	94101-06000	ARRUELA LISA, 6 MM		1	1		0,01	
18	10251	94111-06000	ARRUELA DE PRESSÃO, 6 MM		1	1		0,01	
19	G4152	94201-30250	CUPILHA,30X25		1	1		0,03	
20	10260	96140-62020-10	ROLAMENTO DE ESFERAS, 6202		1	1	1,0	0,63	
21	10286	96140-63020-10	ROLAMENTO DE ESFERAS, 6302		1	1		0,74	
22	A8783	97227-42184-10	RAIO INT. (10X172)		18	18		0,10	
23	A8775	97464-42183-10	RAIO EXT. (10X171,5)		18	18		0,10	

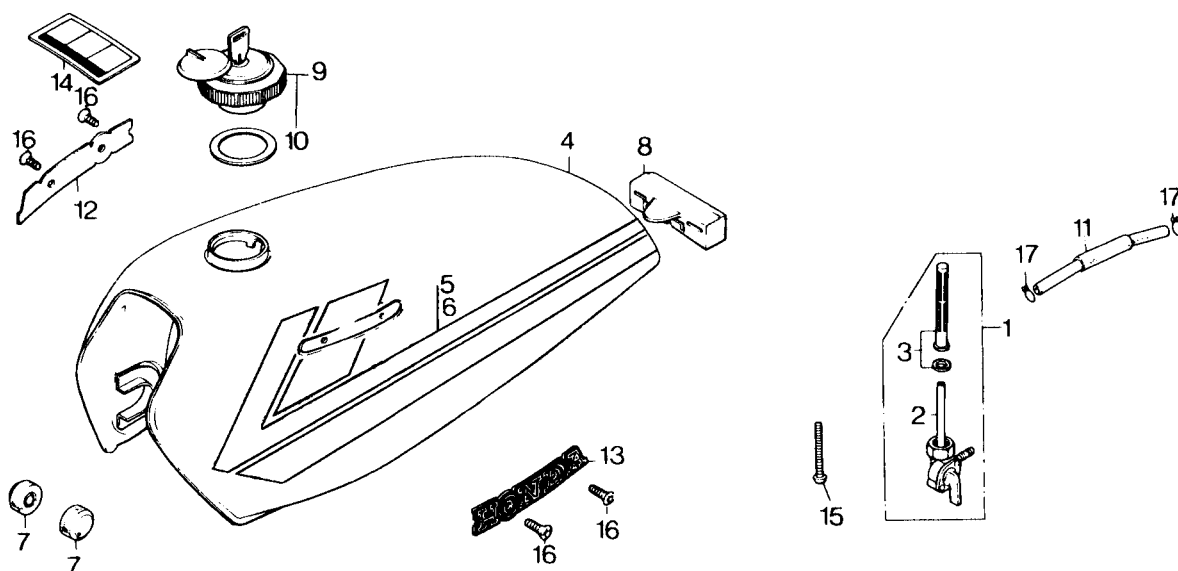
C-11



● TANQUE DE COMBUSTÍVEL

REF. Nº	CODPRO	Nº DA PEÇA	DESCRIÇÃO	NOTA	QUANT CG	ML	TMO	ÍNDICE	Nº DE SÉRIE OU OBSERVAÇÕES
1	04596	16950-150-005	REGISTRO DO TANQUE, COMP. (16950-164-015)	[A]	1	1	0,3	2,04	
	B3752	16950-164-015	REGISTRO DO TANQUE, COMP.		1	1		2,04	
2	04600	16951-150-005	CARCAÇA DO REGISTRO (16951-164-015)	[A]	1	1		1,07	
	B3760	16951-164-015	CARCAÇA DO REGISTRO		1	1		1,07	
3	J3960	16952-377-700	FILTRO DE COMBUSTÍVEL (16952-377-701)	[A]	1	1		1,07	
	04678	16952-377-701	FILTRO DE COMBUSTÍVEL (16953-155-015)	[A]	1	1		1,07	
	B3779	16953-155-015	FILTRO DE COMBUSTÍVEL		1	1		1,07	
4	04626	17500-397-901ZB	TANQUE DE COMBUSTÍVEL (PB-3C)	[V]	1		0,4	18,79	1025127
	04634	17500-397-901ZC	TANQUE DE COMBUSTÍVEL (YR-26)	[V]	1			18,79	1025127
	98973	17500-397-902ZB	TANQUE DE COMBUSTÍVEL (PB-3C)	[V]	1			18,79	1025128 ~ 1047565
	98981	17500-397-902ZE	TANQUE DE COMBUSTÍVEL (Y-31)	[V]	1			18,79	1025128 ~ 1047565
	98990	17500-397-902ZF	TANQUE DE COMBUSTÍVEL (R-33)	[V]	1			18,79	1025728 ~ 1047565
	B6514	17500-397-903ZB	TANQUE DE COMBUSTÍVEL (PB-31)	[V]	1			18,79	1047566 ~ 7085037
	B6786	17500-397-903ZE	TANQUE DE COMBUSTÍVEL (Y-31)	[V]	1			18,79	1047566 ~ 1085037
	B6794	17500-397-903ZF	TANQUE DE COMBUSTÍVEL (R-33)	[V]	1			18,79	1047566 ~ 1085037
	J3978	17500-397-904ZB	TANQUE DE COMBUSTÍVEL (PB-31)	[V]	1			18,79	1085038
	J3986	17500-397-904ZF	TANQUE DE COMBUSTÍVEL (R-33)	[V]	1			18,79	1085038
	J3994	77500-397-940ZH	TANQUE DE COMBUSTÍVEL (NH-24)	[V]	1			18,79	1085038
5	04774	17511-397-300	ADESIVO TANQUE DIR.(PB-3C,YR-26)	[V]	1			0,95	1025127
	99007	17517-397-970	ADESIVO TANQUE DIR. (PB-3C) Y-31, R-33)	[V]	1			0,95	1025128 ~ 1047565
	B6557	17511-397-911	ADESIVO TANQUE DIR. (PB-31)	[V]	1			0,95	1047566 ~ 1085037
	B7073	17511-397-012	ADESIVO TANQUE DIR. (Y-31, R-33)	[V]	1			0,95	1047566 ~ 1085037
	J4001	17511-397-913	ADESIVO TANQUE DIR. (PB-31, R-33)	[V]	1			0,95	1085038
	J4010	17511-397-914	ADESIVO TANQUE DIR. (NH-24)	[V]	1			0,95	1085038

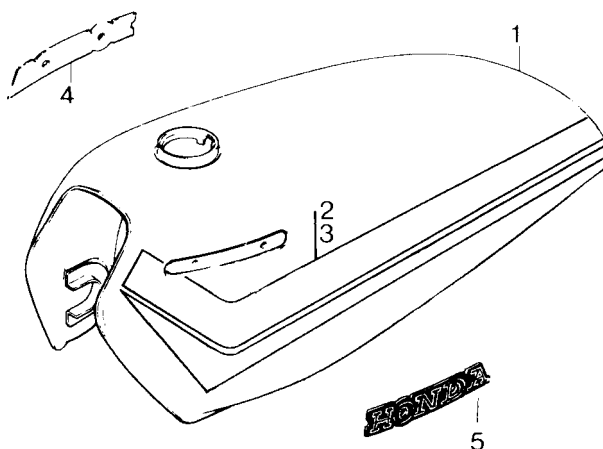
C-11



● TANQUE DE COMBUSTÍVEL

REF. Nº	CODPRO	Nº DA PEÇA	DESCRIÇÃO	NOTA	QUANT CG	ML	TMO	ÍNDICE	Nº DE SÉRIE OU OBSERVAÇÕES
6	04782	17512-397-300	ADESIVO TANQUE ESQ.(PB-3C, YR-26)	[V]	1			0,95	1025127
	99015	17512-397-910	ADESIVO TANQUE ESQ. (PB-3C, Y-31,R-33)	[V]	1			0,95	1025128 ~ 1047565
	B6565	17512-397-911	ADESIVO TANQUE ESQ. (PB-31)	[V]	1			0,95	1047566 ~ 1085037
	B7081	17512-397-912	ADESIVO TANQUE ESQ. (Y-31, R-33)	[V]	1			0,95	1047566 ~ 1085037
	J4028	17512-397-913	ADESIVO TANQUE ESQ. (PB-31, R-33)	[V]	1			0,95	1085038
	J4036	17512-397-914	ADESIVO TANQUE ESQ. (NH-24)	[V]	1			0,95	1085038
7	G2370	17611-397-000	BORRACHA SUPORTE DO TANQUE, DIANTEIRO		2	2		0,19	
8	B7197	17613-051-010	BORRACHA SUPORTE DO TANQUE, TRASEIRO		1	1		0,25	
9	04669	17620-028-004	TAMPA DO BOCAL DO TANQUE	[V]	1			1,16	1047565 2010367
	B6808	15620-384-901	TAMPA DO BOCAL DO TANQUE	[V]	1			1,16	1047566 2010368
10	09393	17631-259-000	GUARNIÇÃO DA TAMPA	[V]	1			0,07	1047565 2010367
	04677	17631-329-000	GUARNIÇÃO DA TAMPA	[V]	1			0,07	1047566 2010368
11	04685	17681-383-670	TUBO DE COMBUSTÍVEL (17681-397-000)	[A]	1	1		0,23	
	04893	17681-397-000	TUBO DE GASOLINA		1	1		0,23	
12	G0270	87123-397-000	EMBLEMA DIREITO DO TANQUE		1	1	0,1	1,40	
13	G0319	87124-397-000	EMBLEMA ESQUERDO DO TANQUE		1	1		1,40	
14	04731	87560-087-910A	ETIQUETA DE PRECAUÇÃO		1	1		0,08	
	04723	87560-087-910B	ETIQUETA DE PRECAUÇÃO		1	1		0,08	
15	G1994	93500-06040	PARAFUSO PHILLIPS,6X40		1	1		0,04	
16	A8724	93700-03006-3G	PARAFUSO 3X6		4	4		0,04	
17	04766	95002-02080	TRAVA DO TUBO, 138		2	2		0,04	

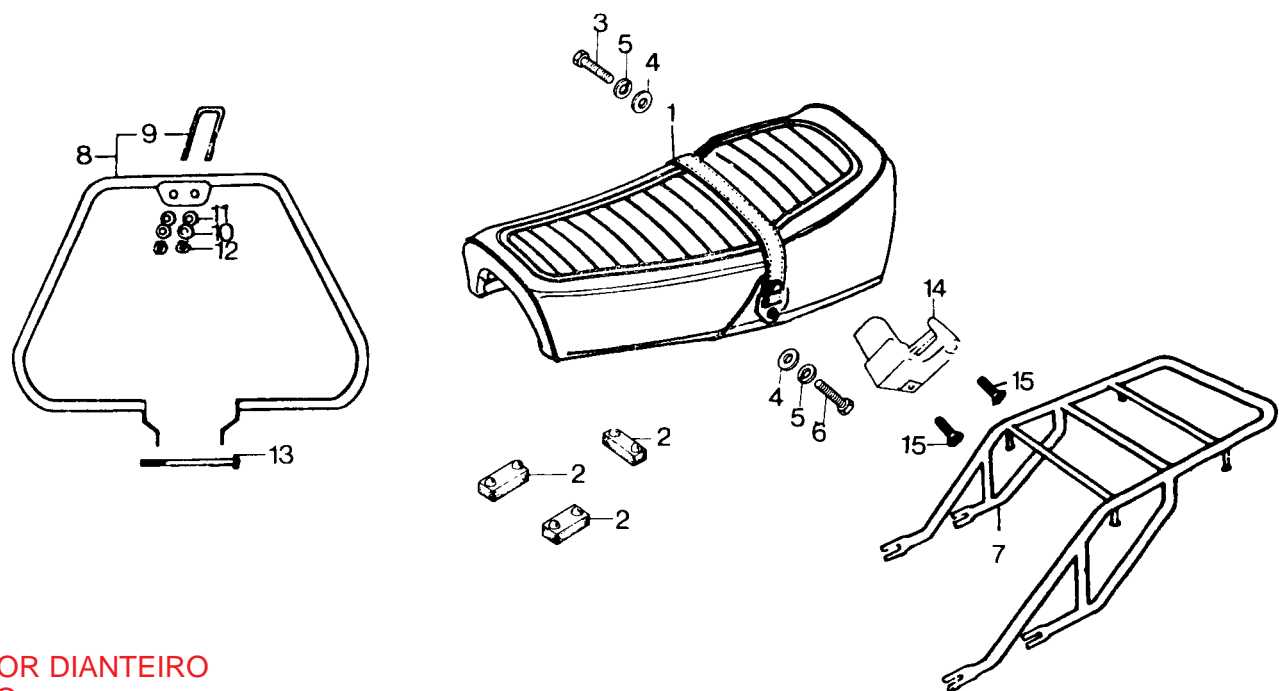
C-11-1



● TANQUE DE COMBUSTÍVEL

REF. Nº	CODPRO	Nº DA PEÇA	DESCRIÇÃO	NOTA	QUANT CG ML	TMO	ÍNDICE	Nº DE SÉRIE OU OBSERVAÇÕES
1	08117	17500-398-000ZD	TANQUE DE COMBUSTÍVEL (R-4C)	[V]	1	0,4	20,64	2017047
	08125	17500-398-000ZA	TANQUE DE COMBUSTÍVEL (NH-1)	[V]	1		20,64	2017047
	B9629	17500-398-000ZG	TANQUE DE COMBUSTÍVEL (NH-44M-S)	[V]	1		20,64	2017047
	J5091	17500-398-900ZD	TANQUE DE COMBUSTÍVEL (R-4C)	[V]	1		20,64	2017048
	J5105	17500-398-900ZA	TANQUE DE COMBUSTÍVEL (NH-1)	[V]	1		20,64	2017048
	J5113	17500-398-900ZG	TANQUE DE COMBUSTÍVEL (NH-44M-S)	[V]	1		20,64	2017048
2	08222	17511-397-960ZD	ADESIVO DO TANQUE DIR. (R-4C)	[V]	1		1,05	2017047
	08230	17511-397-960ZA	ADESIVO DO TANQUE DIR. (NH-1, NH-44M-S)	[V]	1		1,05	2017047
	J4044	17511-397-962	ADESIVO DO TANQUE DIR. (R-4C, NH-1, NH-44M-S)	[V]	1		1,05	2017048
3	08249	17512-397-960ZD	ADESIVO DO TANQUE ESQ. (R-4C)	[V]	1		1,05	2017047
	08257	17512-397-960ZA	ADESIVO DO TANQUE ESQ. (NH-1, NH-44M-S)	[V]	1		1,05	2017047
	J4052	17512-397-962	ADESIVO DO TANQUE ESQ. (R-4C, NH-1, NH-44M-S)	[V]	1		1,05	2017048
4	A8821	87123-397-960	EMBLEMA DO TANQUE, DIR.		1		1,54	
5	A8830	87124-397-960	EMBLEMA DO TANQUE. ESQ.		1		1,54	

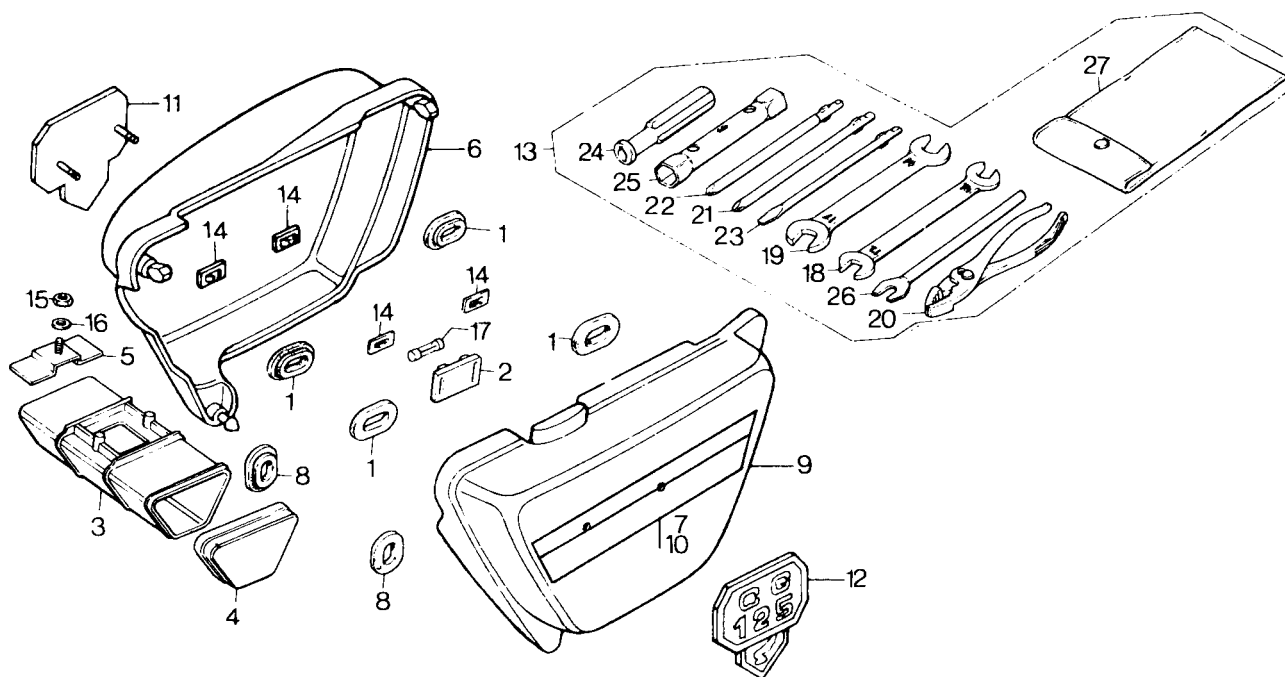
C-12



- PROTETOR DIANTEIRO
- ASSENTO
- BAGAGEIRO

REF.									
Nº	CODPRO	Nº DA PEÇA	DESCRIÇÃO	NOTA	QUANT CG	ML	TMO	ÍNDICE	Nº DE SÉRIE OU OBSERVAÇÕES
1	04790	77200-397-000	ASSENTO (77200-397-910)	[A]	1		0,2	14,82	
	99023	77200-397-910	ASSENTO (77200-397-911)	[A]	1			14,82	
	B6816	77200-397-911	ASSENTO		1			14,82	
	08273	77200-397-960	ASSENTO			1		16,30	
2	09806	77205-292-010	BORRACHA DE APOIO DO ASSENTO		3	3	0,2	0,16	
3	G2150	92000-08025-0A	PARAFUSO SEX.,8X25		1	1		0,04	
4	04820	94102-08000	ARRUELA LISA, 8 MM		2	2		0,01	
5	G2214	94111-08000	ARRUELA DE PRESSÃO, 8 MM		2	2		0,01	
6	04847	92000-08032-0A	PARAFUSO SEX., 8X32		1	1		0,04	
7	08729	81200-397-962	BAGAGEIRO			1	0,3	TAB	
8	08710	80200-397-960	PROTETOR DIANTEIRO COMPL.			1	0,3	TAB	
9	08290	86201-397-960	PARAFUSO DE FIXAÇÃO PROT.			1		0,05	
10	10251	94111-06000	ARRUELA DE PRESSÃO,6MM			4		0,01	
11	10235	94101-06000	ARRUELA, 6MM			2		0,01	
12	10227	94001-06000	PORCA SEX., 6 MM			2		0,02	
13	08338	95300-08075	PARAFUSO			1		0,07	
14	08346	50710-110-701	TRAVA DO CAPACETE			1		2,84	
15	08354	90164-028-000	PARAFUSO CABEÇA CHATA, 6X12			2		0,04	

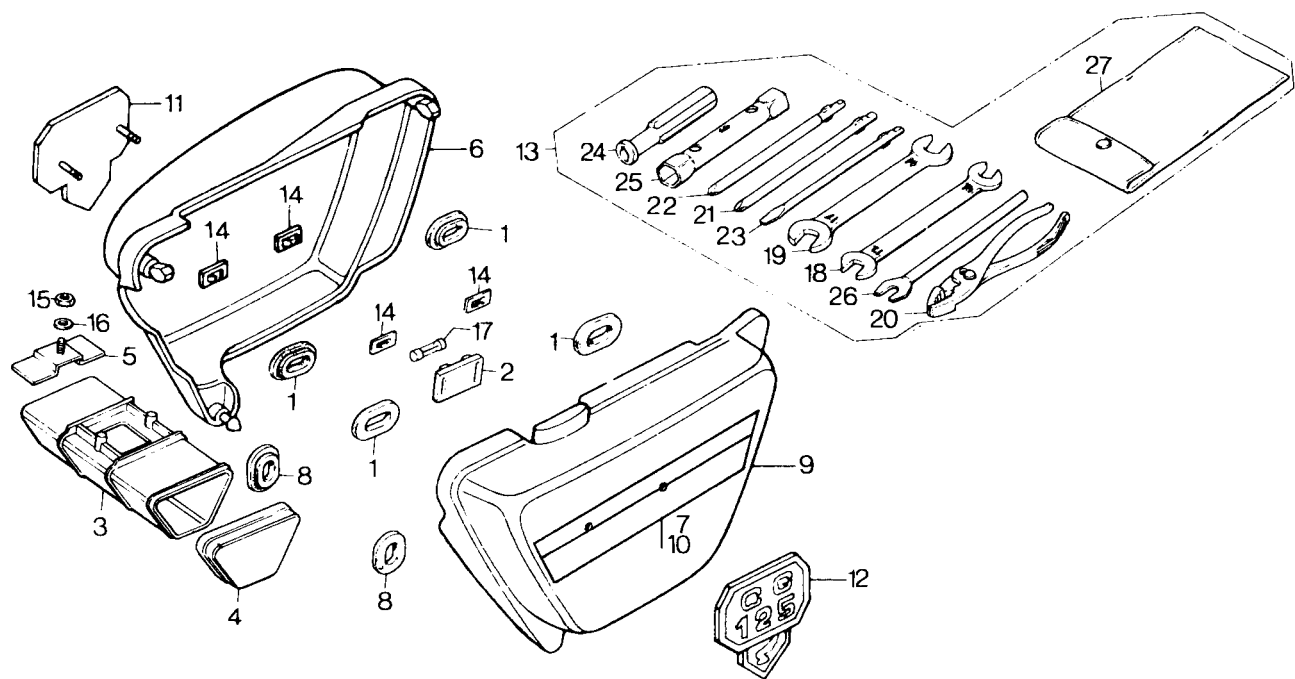
C-13



- CAPA LATERAL
- FERRAMENTAS

REF. Nº	CODPRO	Nº DA PEÇA	DESCRIÇÃO	NOTA	QUANT CG	ML	TMO	ÍNDICE	Nº DE SÉRIE OU OBSERVAÇÕES
1	62427	17247-303-000	BORRACHA DE FIXAÇÃO DA TAMPA LATERAL		4	4		0,10	
2	04863	38205-115-000	SUPORE DO FUSÍVEL		1	1		0,23	
3	04871	83501-115-000	CAIXA DE FERRAMENTAS		1	1	0,1	0,71	
4	04880	83502-115-000	TAMPA DA CAIXA DE FERRAMENTAS		1	1		0,10	
5	G9839	83503-115-000	SUPORE DA CAIXA DE FERRAMENTAS		1	1		0,14	
6	04901	83540-397-000ZB	TAMPA LATERAL DIR. (PB-3C)	[V]	1		0,1	2,01	1025127
	04910	83540-397-000ZC	TAMPA LATERAL DIR. (YR-26)	[V]	1			2,01	1025127
	99031	83540-397-910ZB	TAMPA LATERAL DIR. (PB-3C)	[V]	1			2,01	1025128 ~ 1047565
	99040	83540-397-910ZE	TAMPA LATERAL DIR. (Y-31)	[V]	1			2,01	1025128 ~ 1047565
	99058	83540-397-910ZF	TAMPA LATERAL DIR. (R-33)	[V]	1			2,01	1025128 ~ 1047565
	B6530	83540-397-011ZB	TAMPA LATERAL DIR. (PB-31)	[V]	1			2,01	1047566 ~ 1085037
	B6824	83540-397-911ZE	TAMPA LATERAL DIR. (Y-31)	[V]	1			2,01	1047566 ~ 1085037
	B6832	83540-397-911ZF	TAMPA LATERAL DIR. (R-33)	[V]	1			2,01	1047566 ~ 1085037
	J4060	83540-397-912ZB	TAMPA LATERAL DIR. (PB-31)	[V]	1			2,01	1085038
	J4079	83540-397-912ZF	TAMPA LATERAL DIR. (R-33)	[V]	1			2,01	1085038
	J4087	83540-397-912ZH	TAMPA LATERAL DIR. (NH-24)	[V]	1			2,01	1085038
7	99090	83541-397-910	ADESIVO TAMPA LATERAL DIR. (PB-3C, Y-31, R-33)	[V]	1			0,23	1025128 ~ 1047565
	B6867	83541-397-911	ADESIVO TAMPA LATERAL DIR. (PB-31)	[V]	1			0,23	1047566 ~ 1085037
	B7090	83541-397-912	ADESIVO TAMPA LATERAL DIR. (Y-31, R-33)	[V]	1			0,23	1047566 ~ 1085037
	J4125	83541-397-913	ADESIVO TAMPA LATERAL DIR. (PB-31, R-33)	[V]	1			0,23	1085038
	J4133	83541-397-914	ADESIVO TAMPA LATERAL DIR. (N H-24)	[V]	1			0,23	1085038
8	G2419	83551-300-000	BORRACHA DE FIXAÇÃO DA TAMPA LATERAL		2	2		0,14	

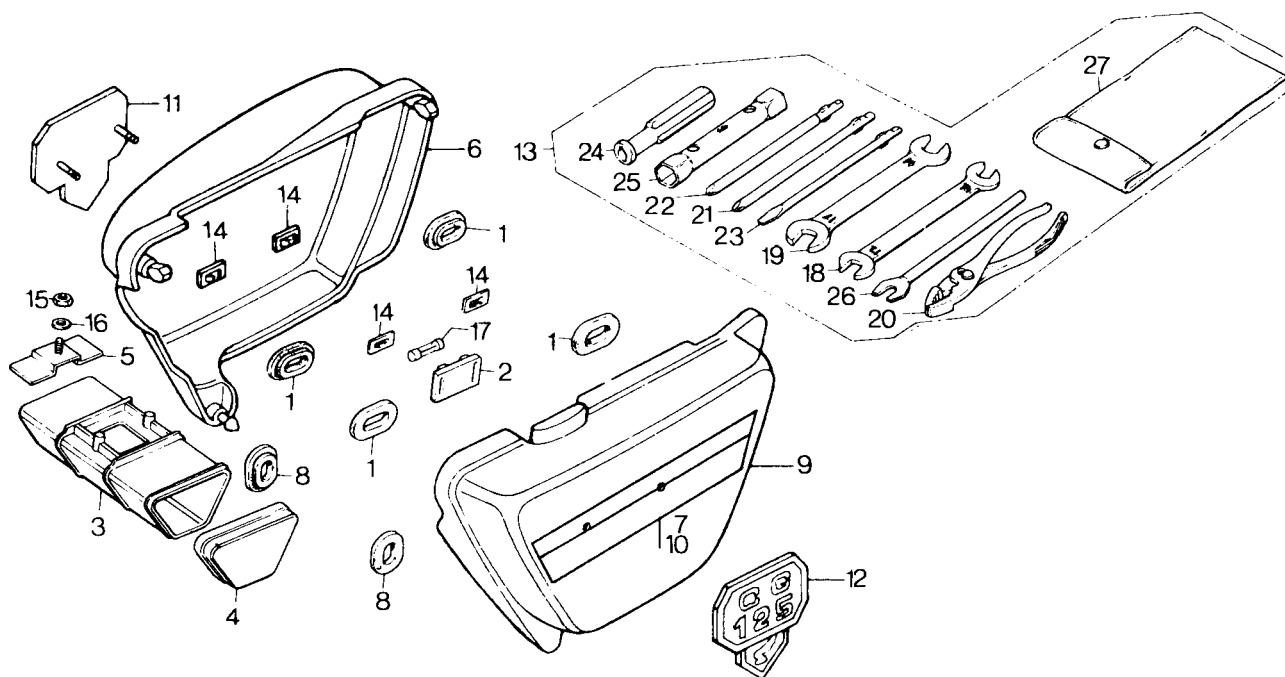
C-13



- CAPA LATERAL
- FERRAMENTAS

REF. Nº	CODPRO	Nº DA PEÇA	DESCRIÇÃO	NOTA	QUANT CG	ML	TMO	ÍNDICE	Nº DE SÉRIE OU OBSERVAÇÕES
9	04936	83640-397-000ZB	TAMPA LATERAL ESQ. (PB-3C)	[V]	1		0,1	2,01	1025127
	04944	83640-397-000ZC	TAMPA LATERAL ESQ. (YR-26)	[V]	1			2,01	1025127
	99066	83640-397-910ZB	TAMPA LATERAL ESQ. (PB-3C)	[VI]	1			2,01	1025128 ~ 1047565
	99074	83640-397-910ZE	TAMPA LATERAL ESQ. (Y-31)	[V]	1			2,01	1025128 ~ 1047565
	99082	83640-397-910ZF	TAMPA LATERAL ESQ. (R-33)	[V]	1			2,01	1025128 ~ 1047565
	B6549	83640-397-911ZB	TAMPA LATERAL ESQ. (PB-31)	[V]	1			2,01	1047566 ~ 1085037
	B6840	83640-397-911ZE	TAMPA LATERAL ESQ. (Y-31)	[V]	1			2,01	1047566 ~ 1085037
	B6581	83640-397-911ZF	TAMPA LATERAL ESQ. (R-33)	[V]	1			2,01	1047566 ~ 1085037
	14095	83640-397-912ZB	TAMPA LATERAL ESQ. (PB-31)	[V]	1			2,01	1085038
	J4109	83540-397-912ZF	TAMPA LATERAL ESQ. (R-33)	[V]	1			2,01	1085038
	J4117	83640-397-912ZH	TAMPA LATERAL ESQ. (NH-24)	[V]	1			2,01	1085038
10	10294	83641-397-910	ADESIVO TAMPA LATERAL ESQ. (PB-3C, Y-31, R-33)	[V]	1			0,23	1025128 ~ 1047565
	B6875	83641-397-911	ADESIVO TAMPA LATERAL ESQ. (PB-31)	[V]	1			0,23	1047566 ~ 1085037
	B7103	83641-397-912	ADESIVO TAMPA LATERAL ESQ. (Y-31, R-33)	[V]	1			0,23	1047566 ~ 1085037
	J4141	83641-397-913	ADESIVO TAMPA LATERAL ESQ. (PB-31, R-33)	[V]	1			0,23	1085038
	J4150	83641-397-914	ADESIVO TAMPA LATERAL ESQ. (NH-24)	[V]	1			0,23	1085038
11	04952	87128-397-000	EMBLEMA DA TAMPA LATERAL DIR.		1			1,08	
12	04960	87129-397-000	EMBLEMA DA TAMPA LATERAL ESQ.		1			1,08	
13	H3003	89010-107-780	JOGO DE FERRAMENTAS		1	1		1,63	
14	10200	90313-512-000	PRESILHA, 3 MM		4	4		0,04	
15	10227	94001-06000	PORCA SEX., 6 MM		1	1		0,02	
16	10235	94101-06000	ARRUELA LISA, 6MM		1	1		0,01	
17	07072	98200-11000	FUSIVEL, 10 A		1	1		0,04	
18	H0136	99001-10120	CHAVE DE BOCA, 10X12		1	1		0,26	
19	H0144	99001-14170	CHAVE DE BOCA, 14X17		1	1		0,34	
20	05045	99002-13500	ALICATE		1	1		0,50	

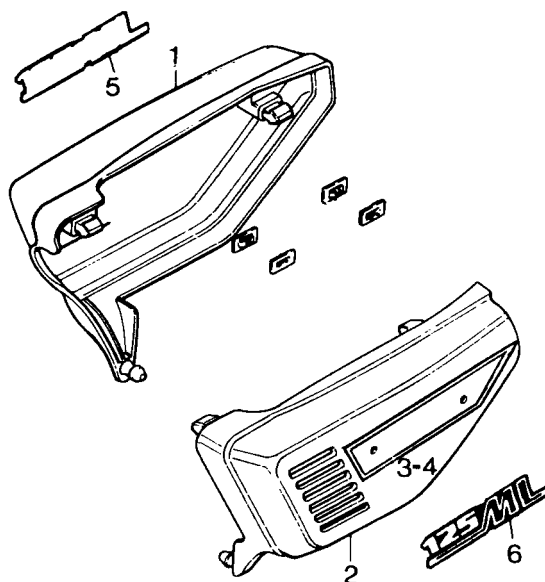
C-13



- CAPA LATERAL
- FERRAMENTAS

REF. Nº	CODPRO	Nº DA PEÇA	DESCRIÇÃO	NOTA	QUANT CG	ML	TMO	ÍNDICE	Nº DE SÉRIE OU OBSERVAÇÕES
21	H0152	99003-10000	CHAVE PHILLIPS # 2		1	1		0,10	
22	H0160	99003-20000	CHAVE PHILLIPS # 3		1	1		0,10	
23	H0179	99003-30000	CHAVE DE FENDA # 2		1	1		0,14	
24	05088	99003-50000	CABO		1	1		0,20	
25	H0187	99004-18190	CHAVE DE VELA, 18X19		1	1		0,34	
26	H0195	99005-02000	CHAVE ESPECIAL, 8 MM		1	1		0,21	
27	H0209	99008-01600	ESTOJO DE FERRAMENTAS		1	1		0,17	

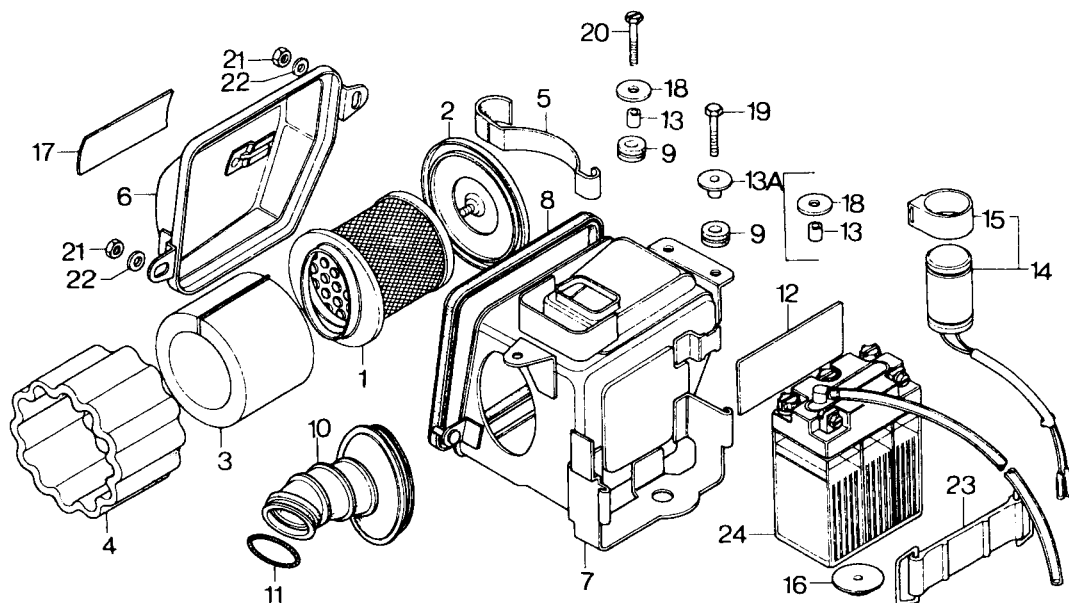
C-13-1



● CAPA LATERAL

REF. Nº	CODPRO	Nº DA PEÇA	DESCRIÇÃO	NOTA	QUANT CG	ML	TMO	ÍNDICE	Nº DE SÉRIE OU OBSERVAÇÕES
1	08133	83540-398-000ZD	CAPA LATERAL DIR.(R-4C)	[V]	1	0,2	2,21		2017047
	08141	83540-398-000ZA	CAPA LATERAL DIR.(NH-1)	[V]	1		2,21		2017047
	B9637	83540-398-000ZG	CAPA LATERAL DIR.(NH-44MS)	[V]	1		2,21		2017047
	K3159	83540-398-900ZD	CAPA LATERA LDIR.(R-4C)	[V]	1		2,21	2017048	
	K3167	83540-398-900ZA	CAPA LATERAL DIR.(NH-1)	[V]	1		2,21	2017048	
	K3175	83540-398-900ZG	CAPA LATERAL DIR.(NH-44MS)	[V]	1		2,21	2017048	
2	08150	83640-398-000ZD	CAPA LATERAL ESQ. (R -4C)	[V]	1	0,2	2,21		2017047
	08168	83640-398-000ZA	CAPA LATERAL ESQ.(NH-1)	[V]	1		2,21		2017047
	B9645	83640-398-000ZG	CAPA LATERAL ESQ.(NH-44MS)	[V]	1		2,21		2017047
	K3183	83640-398-900ZB	CAPA LATERAL ESQ. (R-4C)	[V]	1		2,21	2017048	
	K3191	83640-398-900ZA	CAPA LATERAL ESQ.(NH-1)	[V]	1		2,21	2017048	
	K3205	83640-398-900ZG	CAPA LATERAL ESQ. (NH-44MS)	[V]	1		2,21	2017048	
3	J5121	87126-397-960	ADESIVO DA TAMPA LAT. DIR. (R-4C, NH-1, NH44MS)	[V]	1		0,25	2017048	
4	J5130	87127-397-960	ADESIVO DA TAMPA LAT. ESQ. (R-4C, NH-1,NH-44MS)	[V]	1		0,25	2017048	
5	B7820	87128-397-960	EMBLEMA CAPA LAT. DIR.	[V]	1		1,54		2017047
	J4168	87128-397-961	EMBLEMA CAPA LAT. DIR.	[V]	1		1,54	2017048	
6	B7847	87129-397-960	EMBLEMA CAPA LAT. ESQ.	[V]	1		1,54		2017047
	J4176	87129-397-961	EMBLEMA CAPA LAT. ESQ.	[V]	1		1,54	2017048	

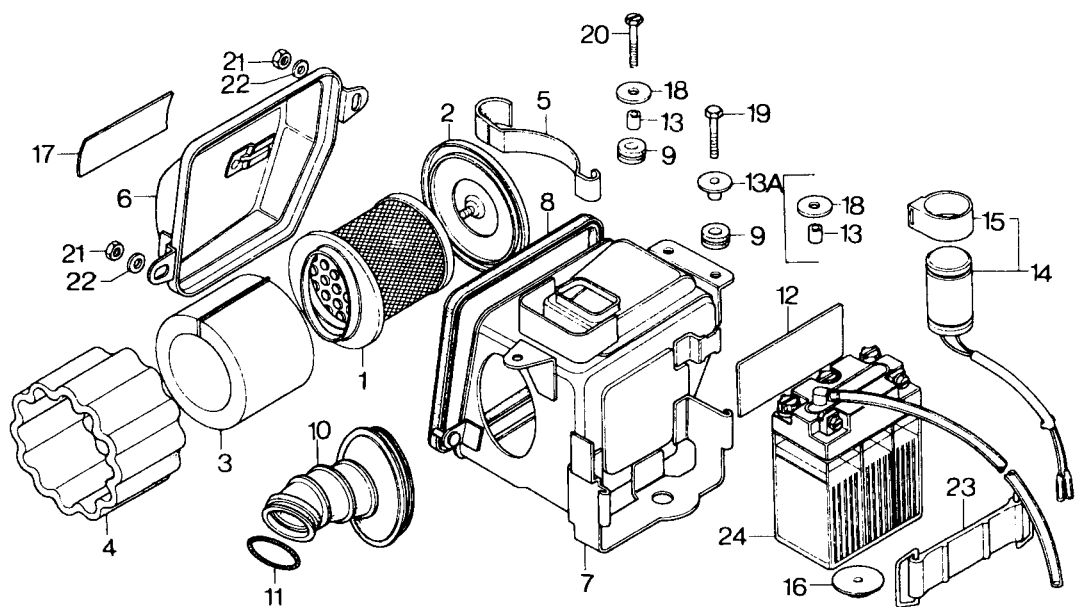
C-14



- FILTRO DE AR
- BATERIA

REF. Nº	CODPRO	Nº DA PEÇA	DESCRIÇÃO	NOTA	QUANT CG	ML	TMO	ÍNDICE	Nº DE SÉRIE OU OBSERVAÇÕES
1	05126	17211-383-670	TELA DO FILTRO DE AR (17211-397-000)	[A]	1	1,	0,1	2,08	
	10162	17211-397-000	TELA DO FILTRO DE AR		1	1		2,08	
2	A8678	17212-385-000	TAMPA DE FIXAÇÃO DOS ELEMENTOS		1	1		0,57	
3	G3342	17213-397-003	ELEMENTO FILTRANTE INT.		1	1		0,73	
4	G3350	17214-397-003	ELEMENTO FILTRANTE EXT.		1	1	0,1	0,79	
5	G3148	17217-385-000	PRESILHA		1	1		0,61	
6	G9995	17220-383-670	TAMPA DO FILTRO DE AR		1	1		1,21	
7	H0020	17221-397-003	CARCAÇA DO FILTRO DE AR		1	1	1,3	4,33	
8	G3393	17226-383-670	GUARNIÇÃO DA CARCAÇA		1	1		0,45	
9	B7200	17245-107-010	BUCHA DE BORRACHA		3	3		0,08	
10	05223	17253-383-670	CONDUTOR DE AR (17253-383-671)	[A]	1	1	0,6	1,26	
	B7260	17253-383-671	CONDUTOR DE AR		1	1		1,26	
11	G2249	17255-028-000	PRESILHA DO CONDUTOR DE AR		1	1		0,06	
12	G2362	31511-107-300	BORRACHA DE APOIO LATERAL DA BATERIA		1	1		0,14	
13	05266	33603-053-650	BUCHA DE FIXAÇÃO (61104-357-000)	[A]	3	3		0,06	
	G9987	61104-357-000	BUCHA DE FIXAÇÃO		3	3		0,06	
14	G9707	38300-107-004	RELE DAS SINALEIRAS		1	1	0,1	1,18	
15	G9901	38306-292-000	SUORTE DO RELÉ		1	1		0,14	
16	G2435	83518-323-000	BORRACHA DE APOIO DA BATERIA		1	1		0,07	
17	05312	87506-397-910	ETIQUETA DE PRECAUÇÃO DO FILTRO DE AR		1	1		0,11	
18	G3113	90563-355-000	ARRUELA LISA, 6 MM		3	3		0,04	
19	G2079	92000-06025	PARAFUSO SEX., 6x25		2	2		0,03	
20	06327	92300-06025	PARAFUSO SEX., COM FENDA, 6x25		1	1		0,04	

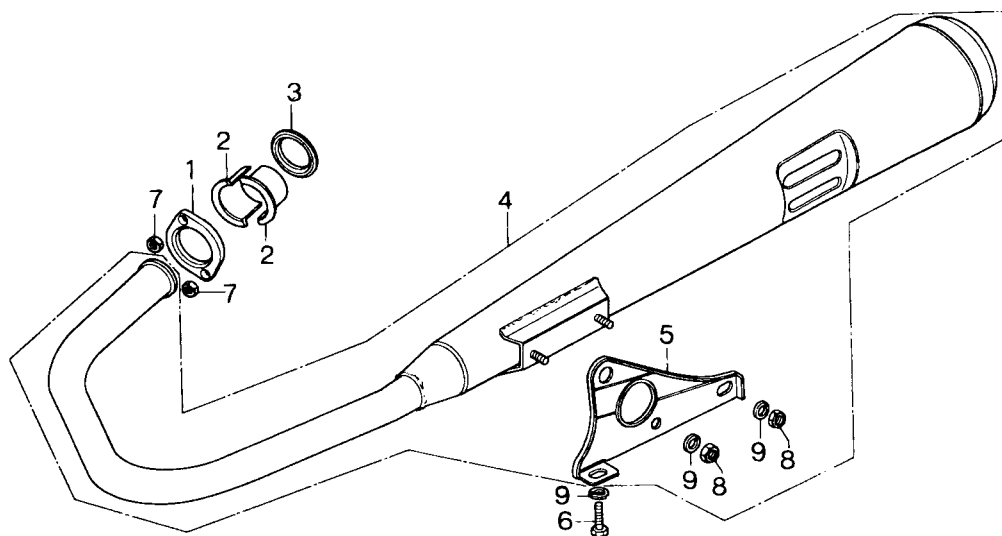
C-14



- FILTRO DE AR
- BATERIA

REF.		N° DA PEÇA	DESCRIÇÃO	NOTA	QUANT		TMO	ÍNDICE	N° DE SÉRIE OU OBSERVAÇÕES
N°	CODPRO				CG	ML			
21	10227	94001-06000	PORCA SEX., 6 MM		2	2		0,02	
22	10235	94101-06000	ARRUELA LISA, 6 MM		2	2		0,01	
23	B7308	95012-15000	PRESILHA DA BATERIA		1	1		0,30	
24	A8791	98202-63160	BATERIA, 6 V		1	1	0,1	3,95	

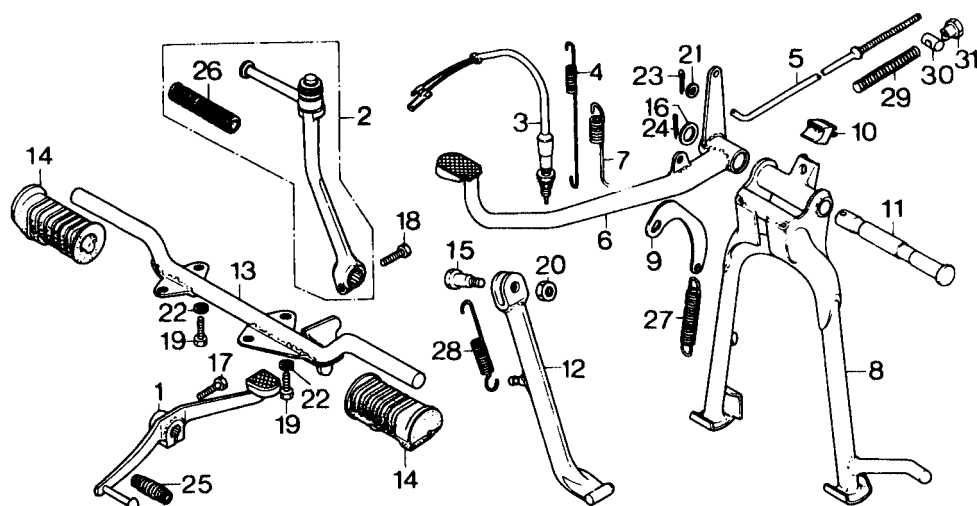
C-15



● ESCAPAMENTO

REF. Nº	CODPRO	Nº DA PEÇA	DESCRIÇÃO	NOTA	QUANT CG	ML	TMO	ÍNDICE	Nº DE SÉRIE OU OBSERVAÇÕES
1	A8635	18231-365-670	JUNÇÃO DO CANO DE ESCAPAMENTO		1	1	0,1	0,59	
2	05401	18233-330-000	BUCHA BIPARTIDA DE FIXAÇÃO		2	2	0,1	0,14	
3	B7375	18291-216-000	ANEL DE VEDAÇÃO DO ESCAPA- MENTO		1	1	0,3	0,08	
4	A5750	18300-397-000	CANO DE ESCAPE COMP.		1	1	0,4	10,27	
5	10146	18353-383-670ZA	SUPORTE DO CANO DE ESCAPAMENTO		1	1	0,4	0,94	
6	05444	92000-08016-0A	PARAFUSO SEX., 8x16		1	1		094	
7	10227	94001-06000	PORCA SEX., 6 MM		2	2		0,02	
8	G7773	94001-08000-05	PORCA SEX., 8 MM		2	2		0,03	
9	G2214	94111-08000	ARRUELA DE PRESSÃO, 8 MM		3	3		0,01	

C-16

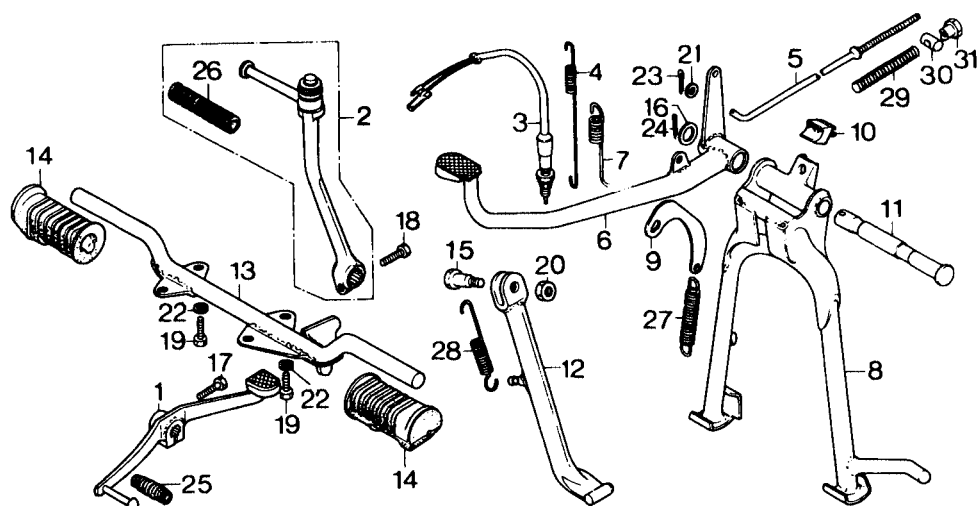


● PEDAL DE FREIO
● CÂMBIO

● PEDAL DE PARTIDA
● CAVALETES

REF. Nº	CODPRO	Nº DA PEÇA	DESCRIÇÃO	NOTA	QUANT CG	ML	TMO	ÍNDICE	Nº DE SÉRIE OU OBSERVAÇÕES
1	08407	24700-397-000	PEDAL DO CAMBIO		1	1	0,1	1,45	
2	05495	28300-398-000	PEDAL DE PARTIDA COMPL.	[V]	1		0,1	2,66	1047565
3	J4184	36350-292-003	INTERRUPTOR DA LUZ DE FREIO (35350-336-000)	[A]	1	1		0,71	
	05509	35350-336-000	INTERRUPTOR DA LUZ DE FREIO		1	1		0,71	
4	G2281	35357-107-010	MOLA DO INTERRUPTOR		1	1		0,08	
5	05525	43451-397-000	VARETA DO FREIO TRAS.		1	1	0,6	0,23	
6	83710	46500-383-670	PEDAL DO FREIO	[V]	1		0,6	2,07	1047565
						1			2010367
7	G2290	46514-107-010	MOLA DO PEDAL DO FREIO		1	1		0,14	
8	05550	50500-397-910B	CAVALETE CENTRAL	[V]	1		0,7	1,75	1047565
						1			2010367
9	G0300	50523-107-000	PRESILHA DA MOLA		1	1		0,14	
10	G4179	50524-397-000	BATENTE DO CAVALETE		1	1		0,09	
11	A8680	50526-383-670	EIXO DE ARTICULAÇÃO DO CAVALETE		1	1	0,6	0,55	
12	05592	50630-383-000	CAVALETE LATERAL		1	1	0,3	1,32	
13	05606	50610-324-760B	PEDAL DE APOIO	[V]	1		0,3	2,03	1047565
14	05814	50661-383-670	BORRACHA DO PEDAL DE APOIO PRINCIPAL		2	2		0,28	
15	A 8570	90108-223-000	PARAFUSO DE ARTICULAÇÃO DO CAVALETE		1	1		0,07	
16	G3083	90521-028-000	ARRUELA LISA, 17x22		1	1		0,04	
17	A4281	92000-06020	PARAFUSO SEX.,6x20		1	1		0,02	
18	G2060	92000-06022	PARAFUSO SEX.,6x22	[V]	1			0,04	1047565
19	G2141	92000-08020-0A	PARAFUSO SEX.,8x20		4	4		0,04	
20	G1781	94002-10000-0S	PORCA SE X., 10 MM		1	1		0,04	

C-16

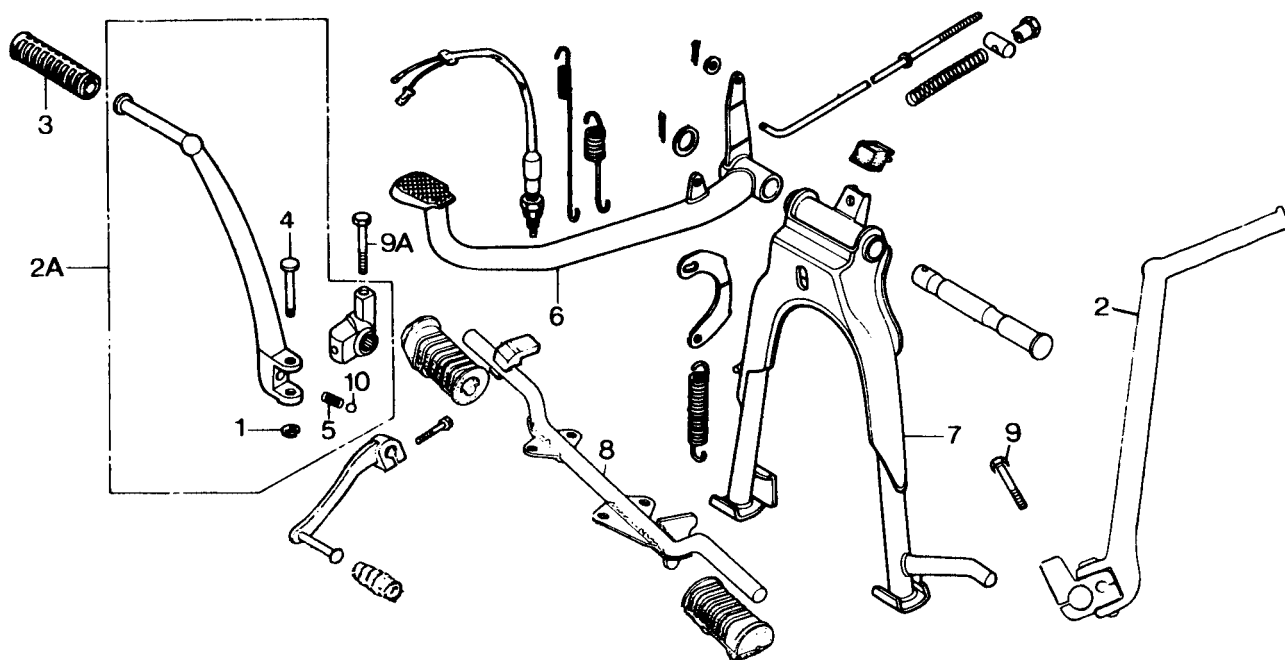


● PEDAL DE FREIO
● CÂMBIO

● PEDAL DE PARTIDA
● CAVALETES

REF. Nº	CODPRO	Nº DA PEÇA	DESCRIÇÃO	NOTA	QUANT CG ML		TMO	ÍNDICE	Nº DE SÉRIE OU OBSERVAÇÕES
21	10235	94101-06000	ARRUELA LISA, 6 MM		1	1		0,01	
22	62214	94111-08000	ARRUELA DE PRESSÃO, 8 MM		4	4		0,01	
23	G4136	94201-16150	CUPILHA 1,6x15		1	1		0,01	
24	G4152	94201-30250	CUPI LHA 3,0x25		1	1		0,03	
25	36848	95011-40000	BORRACHA DO PEDAL DE CÂMBIO		1	1		0,03	
26	07277	95011-51000	BORRACHA DO PEDAL DE PARTIDA	[V]	1			0,07	1047565 2010367
27	G0289	95014-71202	MOLA DO CAVALETE CENTRAL		1	1		0,12	
28	G4357	95014-72102	MOLA DO CAVALETE LATERAL		1	1		0,12	
29	H0110	95014-73100	MOLA DA VARETA DO FREIO		1	1		0,04	
30	J3935	95015-31000	ARTICULAÇÃO DO BRAÇO DO FREIO (95015-31001)	[A]	1	1		0,04	
	04103	95015-31001	ARTICULAÇÃO DO BRAÇO DO FREIO		1	1		0,04	
31	05797	95015-01000	PORCA DE AJUSTE DO FREIO		1	1		0,06	

C-16-1

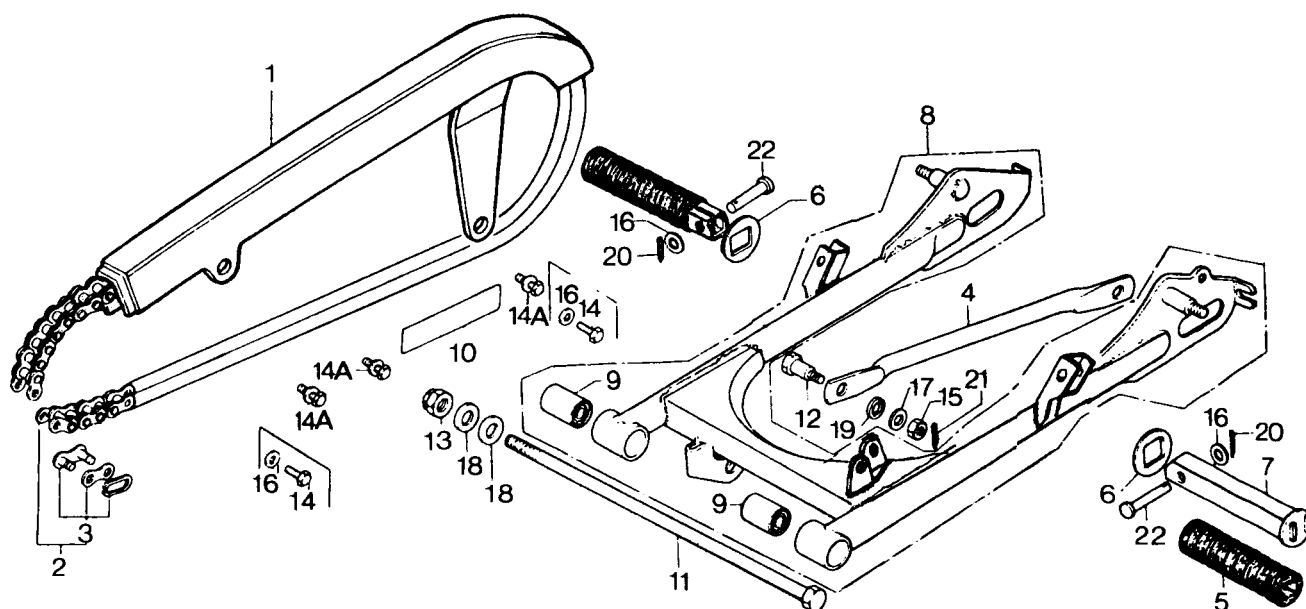


● PEDAL DE FREIO
● CÂMBIO

● PEDAL DE PARTIDA
● CAVALETES

REF. Nº	CODPRO	Nº DA PEÇA	DESCRIÇÃO	NOTA	QUANT CG	ML	TMO	ÍNDICE	Nº DE SÉRIE OU OBSERVAÇÕES
1	B2627	28293-124-000	TRAVA DO PEDAL DE PARTIDA	[V]	1		0,1	0,05	1047566 2010368
2	H3283	28300-383-070	PEDAL DE PARTIDA	[V]	1	0,1		2,66	2010367
2A	B5259	28300-439-000	PEDAL DE PARTIDA COMPL.	[V]	1			2,66	1047566 2010368
3	B2808	28311-342-000	BORRACHA DO PEDAL DE PARTIDA	[V]	1			0,10	1047566 2010368
4	B2635	28321-355-003	PINO DO PEDAL DE PARTIDA	[V]	1			0,35	1047566 2010388
5	B2643	28333-124-000	MOLA DO PEDAL DE PARTIDA	[V]	1			0,05	1047566 2010368
6	B5287	46500-439-000	PEDAL DO FREIO	[V]	1		0,6	2,07	1047566 2010368
7	B2896	50500-397-911	CAVALETE CENTRAL	[V]	1		0,7	1,75	1047566 2010368
8	99120	50610-383-671B	PEDAL DE APOIO	[V]	1			2,03	1047566
9	07285	96700-06040-00	PARAFUSO SEX.,6x40	[V]	1			0,04	2010367
9A	G2133	92000-06040	PARAFUSO SEX.,6x40	[V]	1			0,04	1047566 2010368
10	G2632	96211-08000	ESFERA DE AÇO, 8	[V]	1			0,02	1047566 2010368

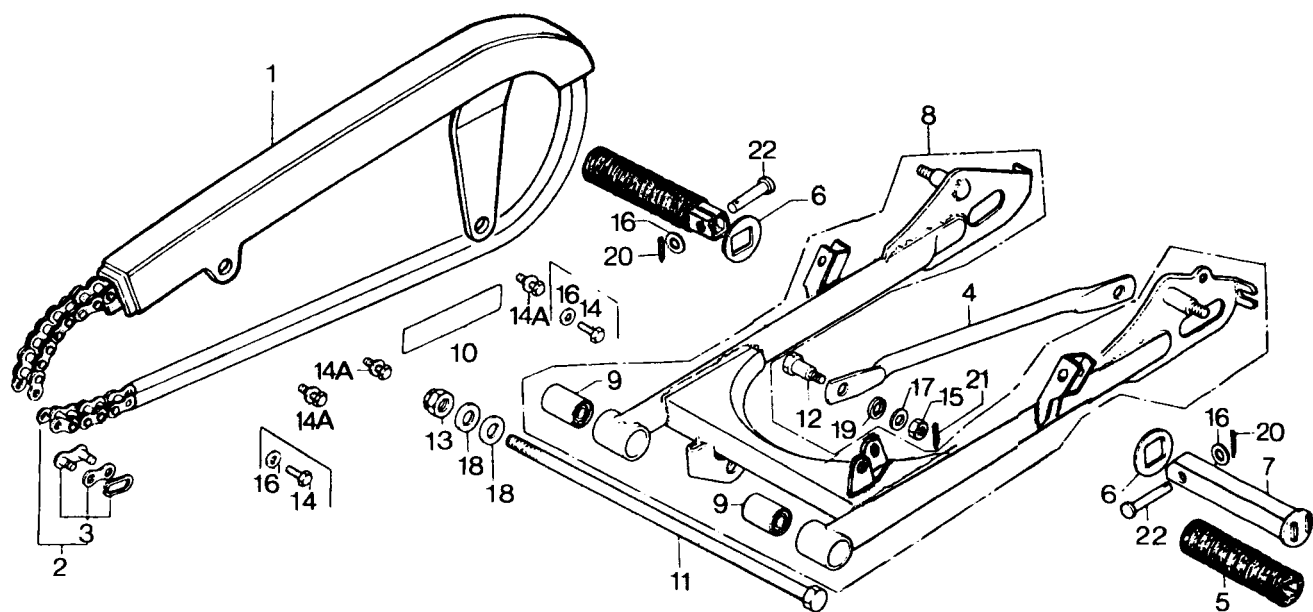
C-17



- GARFO TRASEIRO
- CAPA DA CORRENTE

REF. Nº	CODPRO	Nº DA PEÇA	DESCRIÇÃO	NOTA	QUANT CG	ML	TMO	ÍNDICE	Nº DE SÉRIE OU OBSERVAÇÕES
1	05800	40510-383-670	CAPA DA CORRENTE		1		0,1	1,84	
	07609	40510-383-670XW	CAPA DA CORRENTE	[V]		1		2,03	2010367
	B2888	40510-397-960	CAPA DA CORRENTE	[V]		1		2,31	2010368
2	05819	40530-397-000	CORRENTE DE TRANSMISSÃO (DID428HD-100L)		1	1	0,4	8,47	
3	J4206	40531-376-000	EMENDA DA CORRENTE DE TRANSMISSÃO (40531-376-003)	[A]	1	1		0,30	
	08419	40531-376-003	EMENDA DA CORRENTE DE TRANSMISSÃO		1	1		0,30	
4	H0055	43431-397-000	BRAÇO DE ANCORAGEM DO PAINEL DE FREIO		1	1	0,3	0,71	
5	05843	50710-377-000	BORRACHA DO PEDAL DE APOIO TRAS.		2	2		0,24	
6	G3130	50712-377-000	ARRUELA DO PEDAL DE APOIO TRASEIRO		2	2		0,10	
7	05860	50715-377-000	PEDAL DE APOIO TRASEIRO		2	2	0,1	0,63	
8	05878	52100-383-671B	GARFO TRASEIRO, COMP.		1	1	1,0	8,91	
9	G0769	52147-028-300	BUCHA DE ARTICUL. DO GARFO TRAS.		2	2	1,5	0,42	
10	05894	87505-397-911	ETIQUETA DE PRECAUÇÃO DOS PNEUS		1	1		0,14	
11	A8562	90121-107-780	PARAFUSO DE ARTICULAÇÃO DO GARFO		1	1		0,55	
12	G2540	90133-331-770	PARAFUSO DO BRAÇO DE ANCORAGEM		1	1		0,09	
13	05924	90353-045-000	PORCA AUTO-TRAVANTE, 12 MM		1	1		0,10	
14	G3059	92000-06006	PARAFUSO SEX., 6x6 (90118-383-000)	[A]	4	4		0,03	
14A	J4214	90118-383-000	PARAFUSO SEX., 6x6		4	4		0,03	
15	G1773	94001-08000-0S	PORCA SEX., 8MM		1	1		0,03	

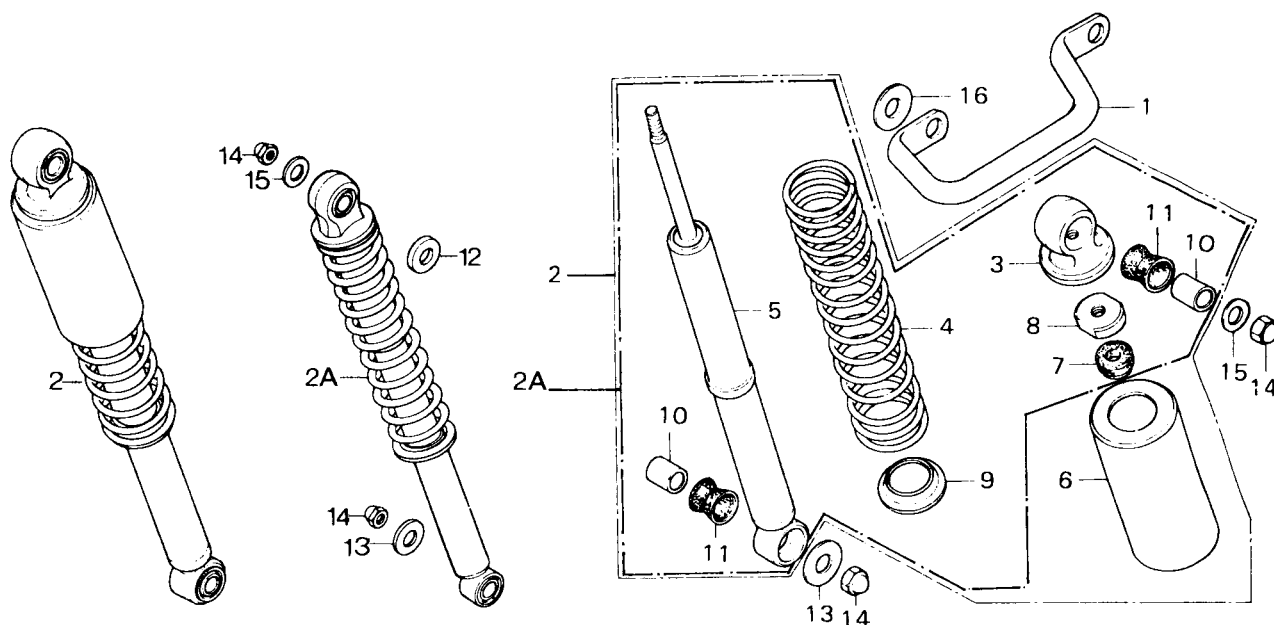
C-17



- GARFO TRASEIRO
- CAPA DA CORRENTE

REF. Nº	CODPRO	Nº DA PEÇA	DESCRIÇÃO	NOTA	QUANT		TMO	ÍNDICE	Nº DE SÉRIE OU OBSERVAÇÕES
					CG	ML			
16	10235	94101-08000	ARRUELA LISA, 6 MM		6	6		0,01	
17	G2184	94101-08000	ARRUELA LISA, 8 MM		1	1		0,01	
18	G2206	94101-12000	ARRUELA LISA, 12MM		2	2		0,03	
19	G2222	94111-10000	ARRUELA DE PRESSÃO, 10 MM		1	1		0,02	
20	G4136	94201-16150	CUPILHA,1,6x15		2	2		0,01	
21	G4144	94201-20150	CUPILHA,20x15		1	1		0,01	
22	A8740	95015-81000	PINO A DO PEDAL DE APOIO		2	2		0,14	

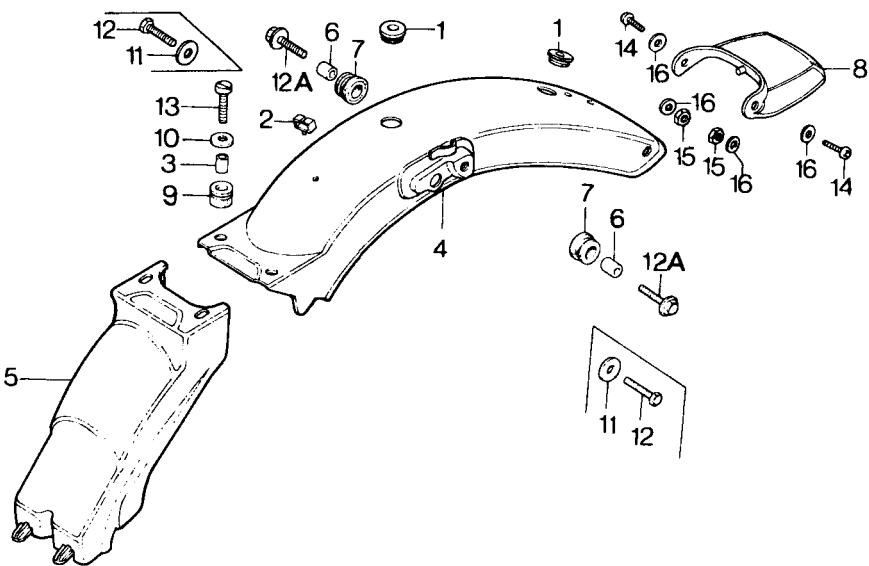
C-18



● AMORTECEDOR TRASEIRO

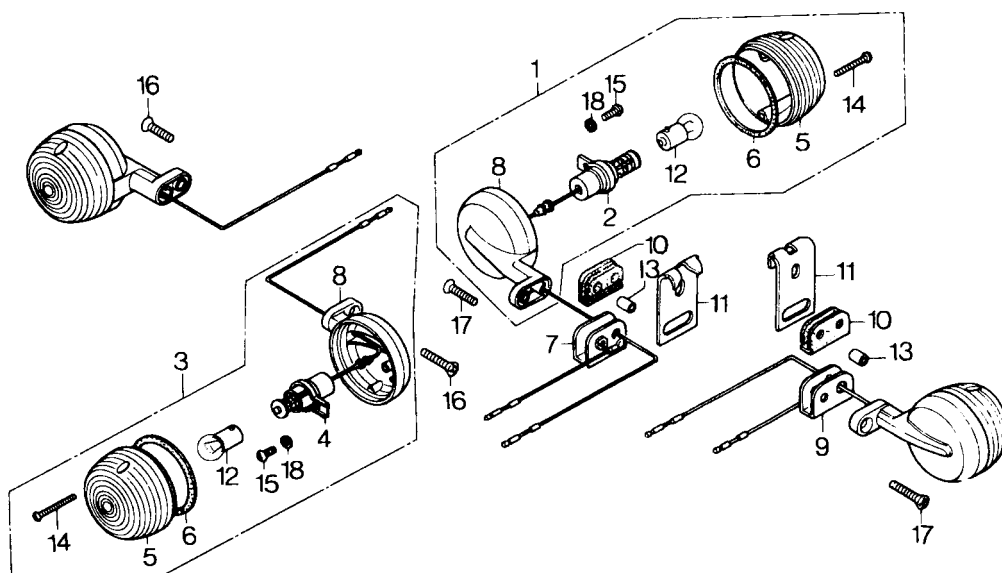
REF. Nº	CODPRO	Nº DA PEÇA	DESCRIÇÃO	NOTA	QUANT CG	ML	TMO	ÍNDICE	Nº DE SÉRIE OU OBSERVAÇÕES
1	B2640	50316-383-000	ALÇA LATERAL		1	1	0,1	1,18	
2	B3442	52400-397-013XW	AMORTECEDOR TRAS., COMP.	[V]	2		0,1	5,32	1047565 2010367
2A	B8231	52400-397-910	AMORTECEDOR TRAS., COMP.	[V]	2			5,32	1047566 2010368
3	06050	52401-028-000	SUORTE SUPERIOR DO AMORTECEDOR		2	2		0,49	
4	B3469	52407-107-820	MOLA TRAS.		2	2	0,4	0,91	
5	06076	52430-324-761	AMORTECEDOR TRAS.		2	2	0,4	2,44	
6	06084	52460-397-003XW	CAPA DO AMORTECEDOR	[V]	2			1,42	1047565 2010367
7	B3485	52475-230-010	BATENTE DE BORRACHA		2	2		0,10	
8	B3450	52482-056-670	PORCA ESPECIAL DO AMORTECEDOR		2	2		0,07	
9	B3477	52485-131-003	ASSENTO DA MOLA		2	2		0,20	
10	G8280	52486-056-000	BUCHA DO SUPORTE SUPERIOR		4	4		0,04	
11	G9650	52489-056-000	BUCHA DE BORRACHA		4	4	0,1	0,06	
12	86379	90401-383-670	ARRUELA LISA, 12 MM		1	1		0,09	
13	G3105	90527-230-000	ARRUELA LISA, 10,3 MM		2	2		0,04	
14	06165	94021-10020-0S	PORCA CEGA, 10 MM		4	4		0,07	
15	G2192	94101-10000	ARRUELA LISA, 10 MM		2	2		0,02	
16	G2206	94101-12000	ARRUELA LISA, 12 MM		1	1		0,03	

C-19



● PARALAMA TRASEIRO

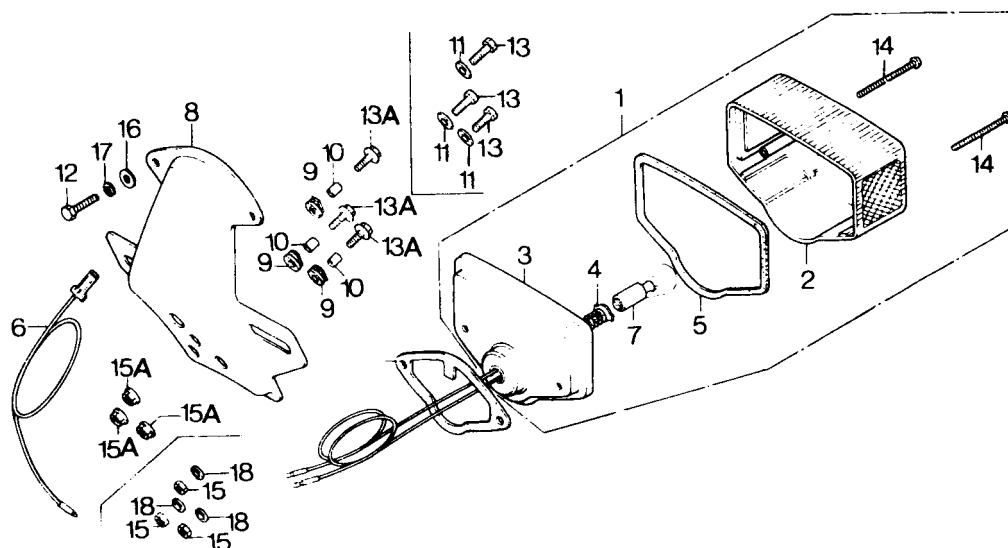
REF. Nº	CODPRO	Nº DA PEÇA	DESCRIÇÃO	NOTA	QUANT CG	ML	TMO	ÍNDICE	Nº DE SÉRIE OU OBSERVAÇÕES
1	G2400	32983-028-000	BUCHA DE BORRACHA		2	2		0,04	
2	G2486	32985-107-780	PRESILHA DA FIAÇÃO		1	1		0,09	
3	G9936	50324-300-000	BUCHA DE FIXAÇÃO		2	2		0,06	
4	A8899	80100-397-000XW	PARALAMA TRASEIRO		1	1	0,7	6,92	
5	06238	80101-383-670	PARALAMA B		1	1	0,4	2,01	
6	G8255	80108-028-000	BUCHA DE FIXAÇÃO		2	2		0,04	
7	B7219	80110-107-780	BUCHA DE BORRACHA DO PARALAMA		2	2		0,10	
8	06262	80121-397-000	PARABARRO		1	1	0,1	0,37	
9	B7227	84905-118-000	BUCHA DE BORRACHA		2	2		0,08	
10	G3016	90453-292-010	ARRUELA LISA		2	2		0,11	
11	06297	90545-323-700	ARRUELA LISA,6,5x18		2	2		0,06	
12	G2079	92000-06025	PARAFUSO SEX.,6x25(90122-369-000)	[A]	2	2		0,03	
12A	06661	90122-369-000	PARAFUSO SEX., 6x25		2	2		0,04	
13	06327	92300-06025	PARAFUSO SEX., C/FENDA, 6x25		2	2		0,04	
14	G1803	93500-05012-0A	PARAFUSO PHILLIPS,5x12		2	2		0,01	
15	G1765	94001-05000-0S	PORCA SEX.,5MM		2	2		0,01	
16	07196	94101-05000	ARRUELA LISA, 5 MM		4	4		0,01	



● SINALIZADOR

REF. Nº	CODPRO	Nº DA PEÇA	DESCRIÇÃO	NOTA	QUANT CG	ML	TMO	ÍNDICE	Nº DE SÉRIE OU OBSERVAÇÕES
1	J4222	33400-397-000	SINALIZADOR COMP. DIR. (33400-028-721)	[A]	2	2		1,56	
	B2462	33400-028-721	SINALIZADOR COMP. DIR.		2	2		1,56	
2	06360	33410-028-010	SOQUETE DIREITO (33470-028-013)	[A]	2	2	0,2	0,26	
	B2470	33410-028-013	SOQUETE DIREITO		2	2		0,26	
3	J4230	33450-397-000	SINALIZADOR COMP. ESQ. (33450-028-721)	[A]	2	2		1,56	
	B2489	33450-028-721	SINALIZADOR COMP. ESQ.		2	2		1,56	
4	06378	33453-028-010	SOQUETE ESQUERDO (33460-028-013)	[A]	2	2		0,26	
	B2497	33460-028-013	SOQUETE ESQUERDO		2	2		0,26	
5	06386	33602-046-751	LENTE DA SINALEIRA		4	4	0,1	0,18	
6	06394	33604-041-013	GUARNIÇÃO DA LENTE		4	4	0,1	0,04	
7	06408	33604-324-670	APOIO DA SINALEIRA TRAS.DIR. (33604-439-000)	[A]	1	1		0,32	
	F8985	33604-439-000	APOIO DA SINALEIRA TRAS.DIR.		1	1		0,72	
8	06416	33605-028-712XW	CARCAÇA DA SINALEIRA		4	4		1,01	
9	B3898	33605-324-670	APOIO DA SINALEIRA TRAS. ESQ. (33605-439-000)	[A]	1	1		0,32	
	F8993	33605-439-000	APOIO DA SINALEIRA TRAS. ESQ.		1	1		0,72	
10	B3620	33606-074-010	BORRACHA DE APOIO DA SINALEIRA TRAS.		2	2	0,1	0,16	
11	A8651	33610-383-670	SUPORTE DA SINALEIRA TRAS.		2	2		0,23	
12	G2338	34905-035-000	LÂMPADA DA SINALEIRA (6V,8W)		4	4	0,1	0,20	
13	G9669	80108-061-010	BUCHA DE FIXAÇÃO		2	2		0,04	
14	06475	93500-03025-0A	PARAFUSO PHILLIPS, 3x25		8	8		0,01	
15	06483	93500-04006-0A	PARAFUSO PHILLIPS, 4x6		4	4		0,01	
16	G2575	93700-06020-1A	PARAFUSO CABEÇA CHATA, 6x20		2	2		0,03	
17	J4249	93700-06025-1A	PARAFUSO CABEÇA CHATA, 6x25		2	2		0,04	
18	06513	94111-04000	ARRUELA DE PRESSÃO, 4 MM		4	4		0,01	

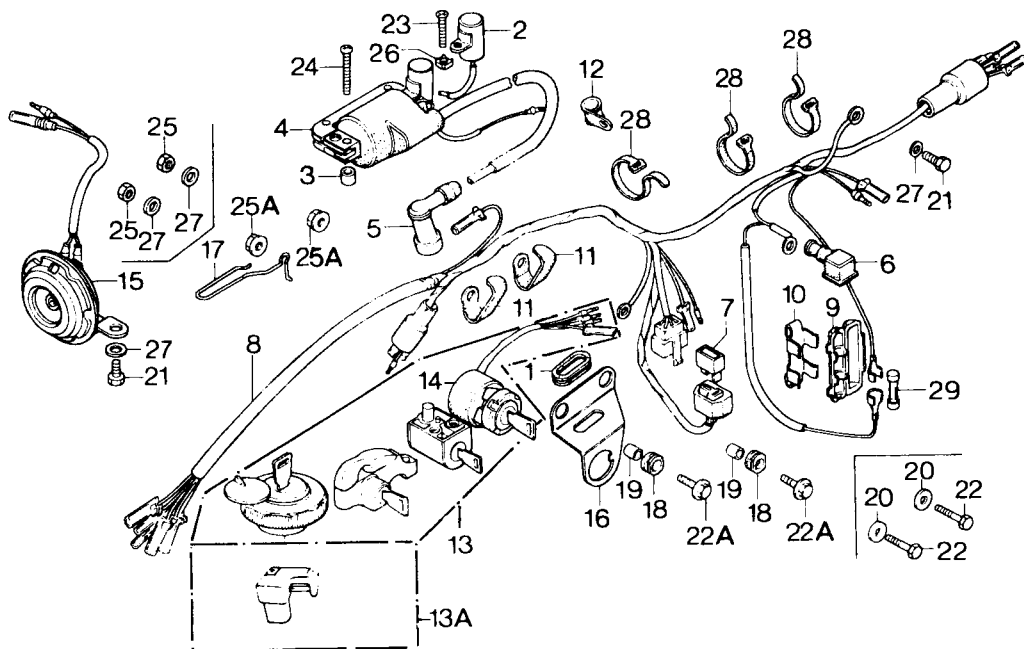
C-21



- LANTERNA TRASEIRA

REF.	Nº	CODPRO	Nº DA PEÇA	DESCRIÇÃO	NOTA	QUANT CG	ML	TMO	ÍNDICE	Nº DE SÉRIE OU OBSERVAÇÕES
	1	06734	33700-397-000	LANTERNA TRAS. COMP. (33700-397-910)	[A]	1	1	0,3	2,50	
		B6891	33700-397-910	LANTERNA TRAS. COMP.		1	1		2,50	
	2	06548	33702-397-910	LENTE DA LANTERNA TRAS.		1	1	0,1	1,22	
	3	06556	33703-089-003	BASE DA LANTERNA TRAS.		1	1		0,74	
	4	06564	33707-330-000	FIAÇÃO DA LANTERNA TRAS.		1	1		0,30	
	5	06572	33709-077-671	GUARNIÇÃO DA LENTE		1	1	0,1	0,05	
	6	06580	33712-128-870	FIO NEGATIVO DA LANTERNA TRAS.		1	1		0,14	
	7	G2320	34906-030-013	LÂMPADA DA LANTERNA TRAS. (6V, 10/3W)		1	1	0,1	0,29	
	8	06602	84701-397-910	SUORTE DA LANTERNA E CHAPA		1	1	0,4	2,01	
	9	G1757	84705-292-000	BUCHA DE BORRACHA		3	3	0,1	0,05	
	10	G2613	84706-286-000	BUCHA DE FIXAÇÃO		3	3		0,04	
	11	B6352	90525-030-000	ARRUELA LISA,6MM		3	3		0,03	
	12	10219	92000-05012-0A	PARAFUSO SEX.,5x12		2	2		0,01	
	13	A4281	92000-06020	PARAFUSO SEX., 6x20 (90122-369-000)	[A]	3	3		0,02	
	13A	06661	90122-369-000	PARAFUSO SEX., 6x25		3	3		0,04	
	14	G7790	93500-04050-0B	PARAFUSO PHILLIPS,4x50		2	2		0,03	
	15	10227	94001-06000	PORCA SEX., 6 MM (18362-720-000)	[A]	3	3		0,02	
	15A	06696	18362-720-000	PORCA SEX., 6 MM		3	3		0,03	
	16	07196	94101-05000	ARRUELA LISA, 5 MM		2	2		0,01	
	17	10243	94111-05000	ARRUELA DE PRESSÃO,5MM		2	2		0,01	
	18	10251	94111-06000	ARRUELA DE PRESSÃO, 6 MM		3	3		0,01	

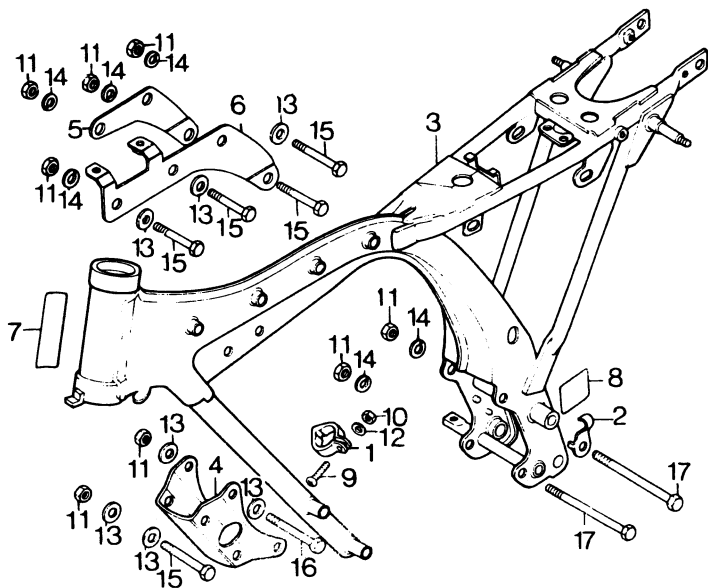
C-22



- FIAÇÃO
- BOBINA DE IGNIÇÃO
- BUZINA

REF.	CODPRO	Nº DA PEÇA	DESCRIÇÃO	NOTA	QUANT CG	ML	TMO	ÍNDICE	Nº DE SÉRIE OU OBSERVAÇÕES
1	06742	17247-240-000	BORRACHA DE PROTEÇÃO DOS FIOS		1	1		0,10	
2	06750	30250-397-300	CONDENSADOR		1	1		0,71	
3	G9693	30507-107-000	BUCHA DE FIXAÇÃO		2	2		0,10	
4	06777	30530-397-003	BOBINA DE IGNIÇÃO (AC)		1	1	0,3	5,91	
5	09423	30700-259-810	SUPRESSOR DE RUÍDOS (30700-098-153)	[A]	1	1		0,69	
	G3580	30700-098-153	SUPRESSOR DE RUÍDOS		1	1		0,69	
6	06807	31468-107-000	CAPA DO TERMINAL DA BATERIA		1	1		0,10	
7	06815	31700-124-003	RETIFICADOR DE CORRENTE	[V]	1		0,1	1,01	1047565 2010367
	J4257	31700-124-008	RETIFICADOR DE CORRENTE	[V]	1			1,01	1047565 2010367
	G8182	31710-371-008	RETIFICADOR DE CORRENTE	[V]	1			1,37	1047566 2010368
8	H0519	32100-397-000	FIAÇÃO PRINCIPAL		1	1	1,2	5,18	
9	06840	32111-230-000	CAIXA DO FUSÍVEL		1	1		0,13	
10	06858	32113-107-000	SUORTE DA CAIXA DO FUSÍVEL		1	1		0,10	
11	G3121	32173-369-000	PRESILHA DA FIAÇÃO		2	2		0,28	
12	06874	32906-107-000	PRESILHA DO CABO DE VELA		1	1		0,10	
13	06882	35010-397-000	CONJUNTO DE TRAVAS	[V]	1		0,6	7,51	1047565 2010367
13A	B7812	35010-397-910	CONJUNTO DE TRAVAS	[V]	1			7,51	1047565 2010367
	B6905	35010-397-911	CONJUNTO DE TRAVAS	[V]	1			7,51	1047566 2010368
14	06904	35100-397-007	INTERRUPTOR DE IGNIÇÃO	[V]	1		0,2	2,87	1047565 2010367
	F9027	35100-441-000	INTERRUPTOR DE IGNIÇÃO	[V]	1			4,15	1047566 2010368
15	B7804	38700-051-691	BUZINA		1	1	0,2	1,96	

C-23



● QUADRO DO CHASSI

REF. Nº	CODPRO	Nº DA PEÇA	DESCRIÇÃO	NOTA	QUANT CG ML		TMO	ÍNDICE	Nº DE SÉRIE OU OBSERVAÇÕES
1	H9613	22878-365-670	PRESILHA DO CUBO DA EMBREAGEM		1	1		0,26	
2	07099	32907-331-000	PRESILHA DA FIAÇÃO DO ALTERNADOR		1	1		0,06	
3	07102	50100-397-910B	CHASSI	[V]	1	1	7,5	29,76	1047565 2010367
	B6913	50100-397-960B	CHASSI	[V]	1	1		29,76	1047566 2010368
4	07110	50351-330-010B	SUPORTE FRONTAL DO MOTOR		1	1	0,2	1,00	
5	09482	50353-397-000ZA	SUPORTE SUPERIOR DIR. DO MOTOR		1	1	0,3	0,45	
6	07137	50354-397-900B	SUPORTE SUPERIOR ESQ. DO MOTOR	[V]	1	1	0,3	0,84	1047565 2010367
	B6921	50354-441-020B	SUPORTE SUPERIOR ESQ. DO MOTOR	[V]	1	1		0,92	1047566 2010368
7	07145	87125-087-910	ETIQUETA DE IDENTIFICAÇÃO		1	1		0,03	
8	07153	87507-397-910	ETIQUETA DE PRECAUÇÃO (BATERIA)		1	1		0,08	
9	A4290	93500-05020-0A	PARAFUSO PHILLIPS, 5x20		1	1		0,01	
10	G1765	94001-05000-0S	PORCA SEX., 5 MM		1	1		0,01	
11	A4303	94030-08000	PORCA SEX., 8 MM		10	10		0,03	
12	07196	94101-05000	ARRUELA LISA, 5 MM		1	1		0,01	
13	G2184	94101-08000	ARRUELA LISA, 8 MM		11	11		0,01	
14	G2214	94111-08000	ARRUELA DE PRESSÃO, 8 MM		6	6		0,01	
15	09520	95300-08070	PARAFUSO SEX., 8x70		6	6		0,06	
16	A4320	95300-08090	PARAFUSO SEX., 8x90		2	2		0,10	
17	07242	95300-08111-00	PARAFUSO SEX., 8x111		2	2		0,10	

CODPRO	Nº DA PEÇA	GRUPO	ÍNDICE	CODPRO	Nº DA PEÇA	GRUPO	ÍNDICE
01198	35750-001-020	M-6	0,26	10081	44620-030-000	C-8	0,22
04235	45120-001-010	C-8	0,59	03972	45131-030-000	C-8	0,49
		C-9		B3744	53212-030-000	C-4	0,26
04006	45436-001-000	C-8	0,04	03344	53217-030-305	C-4	0,26
G2230	45437-001-000	C-8	0,03	B6344	90524-030-000	C-9	0,03
G2443	53214-001-010	C-4	0,05	B6352	90525-030-000	C-21	0,03
G3075	53215-001-000	C-4	0,04			C-22	
03379	53600-001-027	C-4	1,01	02216	91201-030-003	M-9	0,23
A8546	90127-001-010	C-9	0,08	B0680	91201-030-013	M-9	0,23
02429	90451-001-000	M-10	0,04	A8554	91251-030-003	C-8	0,33
B6336	90525-001-000	C-8	0,03	G2451	91252-030-003	C-8-1	0,21
		C-9		B5348	91252-030-005	C-8-2	0,21
01805	90741-003-000	M-8	0,10	10090	51622-031-000	C-6	0,06
B6654	90741-003-010	M-8	0,10	G2338	34905-035-000	C-20	0,20
J3897	90304-011-000	C-4	0,21	G8263	91307-035-000	M-3	0,07
03930	44837-023-300	C-8	0,04	01082	30202-041-004	M-6	1,06
G8239	91301-027-000	M-3	0,06	01104	30205-041-004	M-6	0,06
G2249	17255-028-000	C-14	0,06	01112	30205-041-005	M-6	0,06
04669	17620-028-004	C-11	1,16	06394	33604-041-013	C-20	0,04
G2400	32983-028-000	C-19	0,04	04219	43410-041-020	C-9	0,49
B2462	33400-028-721	C-20	1,56	03263	50301-041-000	C-4	0,30
06360	33410-028-010	C-20	0,26	09377	50301-041-305	C-4	0,30
B2470	33410-028-013	C-20	0,26	05924	90353-045-000	C-17	0,10
B2489	33450-028-721	C-20	1,56	06386	33602-046-751	C-20	0,18
06378	33453-028-010	C-20	0,26	G8271	44311-046-000	C-8-1	0,22
B2497	33460-028-013	C-20	0,26	B7197	17613-051-010	C-11	0,25
06416	33605-028-712XW	C-20	1,01	B7804	38100-051-691	C-22	1,96
02410	35753-028-601	M-10	0,11	A4265	90305-051-000	C-8	0,10
A8848	42701-028-013	C-10	2,37	B6360	90503-051-870	C-4	0,06
A8856	44701-028-004	C-8	2,37	J3927	90537-051-000	C-6	0,04
03921	44804-028-000	C-8	1,10	05266	33603-053-650	C-14	0,06
G2257	45133-028-000	C-8	0,06	B3450	52482-056-670	C-18	0,07
		C-9		G8280	52486-056-000	C-18	0,04
G8247	45410-028-000	C-8	0,49	G9650	52489-056-000	C-18	0,06
B7405	45465-028-000	C-4	0,04	G9669	80108-061-010	C-20	0,04
B3612	51401-028-000	C-6	0,71	03387	90117-065-000	C-4	0,04
03573	51409-028-000	C-6	0,06	02895	33103-070-000	C-2	0,40
03590	51420-028-710	C-6	5,72	G2389	33104-070-000	C-2	0,77
03611	51430-028-710	C-6	0,84	G0335	33105-070-000	C-2	0,10
03646	51520-028-710	C-6	5,72	B3620	33606-074-010	C-20	0,16
G0769	52147-028-300	C-17	0,42	G9677	42313-074-010	C-9	0,21
06050	52401-028-000	C-18	0,49	03352	53220-074-000	C-4	0,42
A5733	53200-028-000B	C-4	5,55	06572	33709-077-671	C-21	0,05
09440	53211-028-000	C-4	0,28	02577	16118-086-004	M-11	0,21
03310	53211-028-305	C-4	0,28	F8071	53600-086-007	C-4	1,28
G8255	80108-028-000	C-19	0,04	07145	87125-087-910	C-23	0,03
G3008	90114-028-000	C-1	0,08	03484	87511-087-910	C-4	0,02
08354	90164-028-000	C-4	0,04	04731	87560-087-910A	C-11	0,08
		C-12		04723	87560-087-910B	C-11	0,08
00159	90441-028-010	M-1	0,04	06556	33703-089-003	C-21	0,74
00167	90442-028-000	M-1	0,04	B3639	33744-089-670	C-6	0,14
		M-2		04243	45120-096-651	C-8	0,59
G3083	90521-028-000	C-16	0,04			C-9	
03760	90756-028-000	C-6	0,50	G3580	30700-098-153	C-22	0,69
G2320	34906-030-013	C-21	0,29	G0025	33744-098-970	C-6-1	0,21

CODPRO	Nº DA PEÇA	GRUPO	ÍNDICE	CODPRO	Nº DA PEÇA	GRUPO	ÍNDICE
B6786	17500-397-903ZE	C-11	18,79	01139	31100-397-015	M-16	21,33
B6794	17500-397-903ZF	C-11	18,79	A4427	31100-397-024	M-6	21,33
J3978	17500-397-904ZB	C-11	18,79	B0060	31100-397-025	M-6	21,33
J3986	17500-397-904ZF	C-11	18,79	01147	31110-397-014	M-6	15,52
J3994	17500-397-904ZH	C-11	18,79	01155	31110-397-015	M-6	15,52
04774	17511-397-300	C-11	0,95	A4419	31110-397-024	M-6	15,52
99007	17511-397-910	C-11	0,95	01163	31120-397-014	M-6	10,66
B6557	17511-397-911	C-11	0,95	01171	31120-397-015	M-6	10,66
B7073	17511-397-912	C-11	0,95	A9844	31120-397-025	M-6	10,66
J4001	17511-397-913	C-11	0,95	H0519	32100-397-000	C-22	5,18
J4010	17511-397-914	C-11	0,95	10189	33100-397-003	C-2	2,69
08230	17511-397-960ZA	C-11-1	1,05	A9836	33101-397-000	C-2	0,97
08222	17511-397-960ZD	C-11-1	1,05	J4222	33400-397-000	C-20	1,56
J4044	17511-397-962	C-11-1	1,05	J4230	33450-397-000	C-20	1,56
04782	17512-397-300	C-11	0,95	06734	33700-397-000	C-21	2,50
99015	17512-397-910	C-11	0,95	B6891	33700-397-910	C-21	2,50
B6565	17512-397-911	C-11	0,95	06548	33702-397-910	C-21	1,22
B7081	17512-397-912	C-11	0,95	06882	35010-397-000	C-22	7,51
J4028	17512-397-913	C-11	0,95	B7812	35010-397-910	C-22	7,51
J4036	17512-397-914	C-11	0,95	B6905	35010-397-911	C-22	7,51
08257	17512-397-960ZA	C-11-1	1,05	06904	35100-397-007	C-22	2,87
08249	17512-397-960ZD	C-11-1	1,05	02674	35150-397-003	C-1	4,83
J4052	17512-397-962	C-11-1	1,05	G4314	35150-397-721	C-1	5,31
G2370	17611-397-000	C-11	0,19	H8943	35200-397-960	C-1	3,89
04693	17681-397-000	C-11	0,23	B7278	35752-397-000	M-6	0,11
A5750	18300-397-000	C-15	10,27	09628	37200-397-153	C-3	9,49
10170	22870-397-000	C-1	0,96	07498	37200-397-960	C-3	6,64
09369	23221-397-000	M-9	3,78	H9621	37213-397-153	C-3	1,33
01880	23441-397-000	M-9	2,37				
01899	23451-397-000	M-9	2,14				
01902	23461-397-000	M-9	2,14	09636	37250-397-000	C-3	6,09
01910	23471-397-000	M-9	3,34	07480	3750-397-960	C-3	4,25
01929	23481-397-000	M-9	3,13	B2888	40510-397-960	C-17	2,31
01937	23491-397-000	M-9	2,26	05819	40530-397-000	C-17	8,47
01970	23911-397-000	M-9	0,20				
01988	23912-397-000	M-9	0,20	04359	40543-397-000	C-9	0,18
02330	24301-397-000	M-10	3,34			C-10	
02348	24411-397-003	M-10	1,18	A3919	41201-397-000	C-10	3,13
09407	24700-397-000	C-16	1,45	G8174	42610-397-000	C-10	8,73
02291	28200-397-325	M-9	7,54	04421	42711-397-003	C-10	TAB
01996	28211-397-010	M-9	1,90	09776	42712-397-003	C-8	TAB
02003	28221-397-020	M-9	1,68	H0055	43431-397-000	C-17	0,71
J3854	28251-397-000	M-9	2,80	05525	43451-397-000	C-16	0,23
02020	28251-397-010	M-9	2,80	A8686	44601-397-000	C-8	6,37
02038	28253-397-000	M-9	0,10	03891	44711-397-003	C-8	TAB
02046	28261-397-000	M-9	0,26	B6697	44830-397-910	C-3	0,70
02054	28262-397-000	M-9	0,32	07943	45320-397-720	C-7	3,67
02062	28263-397-000	M-9	0,10	08001	45355-397-720	C-7	0,25
02070	28270-397-000	M-9	0,30	B8169	45450-397-720	C-1	0,77
J3862	28270-397-010	M-9	0,30	07102	50100-397-910B	C-23	29,76
02089	28270-397-020	M-9	0,30	B6913	50100-397-960B	C-23	29,76
01090	30202-397-005	M-6	1,06	09482	50353-397-000ZA	C-23	0,45
06750	30250-397-300	C-22	0,71	07137	50354-397-900B	C-23	0,84
06777	30530-397-003	C-22	5,91	05550	50500-397-910B	C-16	1,75
01120	31100-397-014	M-6	21,33	B2896	50500-397-911	C-16-1	1,75

CODPRO	Nº DA PEÇA	GRUPO	ÍNDICE	CODPRO	Nº DA PEÇA	GRUPO	ÍNDICE
02763	53175-116-690	C-1	0,65	B7243	43434-286-000	C-9	0,05
B7227	84905-118-000	C-19	0,08	G2613	84706-286-000	C-21	0,04
F8110	90756-118-003	C-6-1	0,65			C-22	
F8128	90352-122-003	C-8-2	0,13	01511	91206-286-005	M-7	0,21
B2527	28293-124-000	C-16-1	0,05	01520	91206-286-013	M-7	0,21
B2543	28333-124-000	C-16-1	0,05	H9672	15772-292-010	M-7	0,06
06815	31700-124-003	C-22	1,01	J4184	35350-292-003	C-16	0,71
J4257	31700-124-008	C-22	1,01	G9901	38306-292-000	C-14	0,14
06580	33712-128-670	C-21	0,14	G9910	61302-292-000	C-2	0,10
B3477	52485-131-003	C-18	0,20	G9928	61304-292-000	C-2	0,10
04596	16950-150-005	C-11	2,04	09806	77205-292-010	C-12	0,16
04600	16951-150-005	C-11	1,07	G1757	84705-292-000	C-21	0,05
B3779	16953-155-015	C-11	1,07			C-22	
G9855	61303-159-000	C-2	0,30	00450	90125-292-000	M-2	0,10
B3752	16950-164-015	C-11	2,04	G3016	90453-292-010	C-19	0,11
B3760	16951-164-015	C-11	1,07	G9936	50324-300-000	C-19	0,06
01023	90605-200-000	M-5	0,07	G2419	83551-300-000	C-13	0,14
		M-9		03220	90236-300-000	C-3	0,03
H3020	91301-200-000	M-1	0,07	G9944	91319-300-000	M-7	0,14
03069	34902-202-000	C-3	0,20	G2427	17247-303-000	C-13	0,10
B7375	18291-216-000	C-15	0,08	03905	42712-304-003	C-8	TAB
G3539	90664-216-000	C-10	0,17	G2516	42713-304-003	C-10	0,23
04375	41241-222-000	C-10	0,30	A5792	44713-304-003	C-8	0,23
A8570	90108-223-000	C-16	0,07	H9583	37242-307-670	C-3	0,26
G0327	33108-229-003	C-2	0,04	H9591	37243-307-670	C-3	0,06
G2397	33130-229-000	C-2	0,51	H9605	37244-307-670	C-3	0,06
G9880	44311-229-000	C-8	0,17	G3024	90114-310-000	C-1	0,11
08370	51410-229-000	C-6	6,73	B2578	90321-315-670	C-1	0,13
B3680	51423-229-000	C-6	0,78	G2435	83618-323-000	C-14	0,07
A8589	51608-229-000	C-6	0,32	H0543	90034-323-000	M-7	0,20
A5741	51615-229-000XW	C-6	1,03	06297	90545-323-700	C-19	0,06
03697	51619-229-000	C-6	0,21	00540	12431-324-020	M-3	1,87
03735	90528-229-000	C-6	0,04	B6620	12431-324-030	M-3	1,87
		C-8-2		00388	14751-324-000	M-2	0,28
A8597	90755-229-003	C-8	0,19	00396	14761-324-000	M-2	0,17
06840	32111-230-000	C-22	0,13	00710	15106-324-020	M-4	1,10
03077	34908-230-000	C-3	0,18	00752	15131-324-010	M-4	1,46
B3485	52475-230-010	C-18	0,10	02488	16010-324-680	M-11	0,54
G4349	53178-230-010	C-1	0,65	02500	16012-324-680	M-11	0,85
G3105	90527-230-000	C-18	0,04	02518	16013-324-680	M-11	0,90
				02526	16014-324-680	M-11	0,82
A8600	91257-230-003	C-10	0,25	02534	16016-324-680	M-11	0,42
02143	90453-235-000	M-9	0,04	02542	16022-324-680	M-11	1,35
06742	17247-240-000	C-22	0,10	K0010	16165-324-680	M-11	0,46
00469	90206-250-000	M-2	0,04	G3407	22100-324-000	M-5	7,54
09393	17631-259-000	C-11	0,07	G0297	23801-324-000	M-9	1,71
09423	30700-259-810	C-22	0,69	H9680	24430-324-000	M-10	0,38
00612	91204-259-003	M-3	0,21	06408	33604-324-670	C-20	0,32
B5550	42712-268-003	C-10	TAB	B3698	33605-324-670	C-20	0,32
G9898	53192-268-000	C-1	0,23	03093	37212-324-010	C-3	0,55
02844	90321-268-000	C-1	0,13	10103	37261-324-310	C-3	0,22
J3919	51493-273-000	C-6	0,10	10111	44830-324-710	C-3	0,70
03751	90543-273-000	C-6	0,04	10120	44831-324-710	C-3	0,22
07579	45451-283-000	C-5	0,14	J3889	44832-324-710	C-3	0,22
35530	90544-283-000	C-6-1	0,07	05606	50610-324-760B	C-16	2,03
01724	13111-286-000	M-8	0,46	06076	52430-324-761	C-18	2,44

CODPRO	Nº DA PEÇA	GRUPO	ÍNDICE	CODPRO	Nº DA PEÇA	GRUPO	ÍNDICE
00442	90012-324-000	M-2	0,10	06661	90122-369-000	C-19	0,04
00590	90458-324-010	M-3	0,04			C-21	
00604	91201-324-013	M-3	0,14			C-22	
B6638	91201-324-023	M-3	0,14	03018	90124-369-000	C-2	0,07
04677	17631-329-000	C-11	0,07	F8268	90155-369-000	C-4-1	0,21
J3870	35340-329-000	C-1	0,71	64637	90355-369-000	C-4-1	0,13
07528	45466-329-000	C-4	0,12	G8182	31710-371-008	C-22	1,37
		C-4-1		J4206	40531-376-000	C-17	0,30
B2586	88110-329-730	C-1	1,21	08419	40531-376-003	C-17	0,30
B2594	88120-329-730	C-1	1,21	B7413	45467-376-000	C-4	0,35
G9960	90114-329-000	C-1	0,22	J3960	16952-377-700	C-11	1,07
05401	18233-330-000	C-15	0,14	04618	16952-377-701	C-11	1,07
06564	33707-330-000	C-21	0,30	05843	50710-377-000	C-17	0,24
07110	50351-330-010B	C-23	1,00	G3130	50712-377-000	C-17	0,10
07099	32907-331-000	C-23	0,06	05860	50715-377-000	C-17	0,63
B3701	33741-331-000	C-6	0,36	H9702	90032-377-000	M-7	0,23
G9979	33744-331-770	C-6	0,23	B0664	16011-382-004	M-11	0,58
G2630	34901-331-003	C-2	0,53	06939	50721-382-670	C-22	0,23
06920	50375-331-000	C-22	0,42	04480	90308-382-670	C-10	0,14
G2540	90133-331-770	C-17	0,09	01333	11100-383-000	M-7	12,94
05509	35350-336-000	C-16	0,71	B5410	11100-383-020	M-7	12,94
02984	61303-336-000	C-2	0,28	01341	11191-383-000	M-7	0,45
07617	33741-340-670	C-6	0,47	B7391	11191-383-010	M-7	0,45
G2494	45465-341-700	C-1	0,06	G3520	11330-383-000	M-3	7,78
B2608	28311-342-000	C-16-1	0,10	G2559	12361-383-000	M-7	0,18
A8619	45010-350-000	C-8	4,75	01627	13011-383-621	M-8	1,50
07463	53171-351-000	C-1	0,67	01635	13021-383-621	M-8	1,50
07994	45353-354-700	C-7	0,35	01643	13031-383-621	M-8	1,50
H0306	22816-355-000	M-3	0,10	01651	13041-383-621	M-8	1,50
00582	22821-355-000	M-3	0,49	01660	13051-383-621	M-8	1,50
01457	22838-355-000	M-7	0,22	01678	13101-383-010	M-8	1,70
01007	22850-355-000	M-5	0,39	01686	13102-383-010	M-8	1,70
07404	24221-355-000	M-10	2,16	01694	13103-383-010	M-8	1,70
H0292	24271-355-000	M-10	0,07	01708	13104-383-010	M-8	1,70
B2535	28321-355-003	C-16-1	0,35	01716	13105-383-010	M-8	1,70
01490	90081-355-000	M-7	0,11	J3838	13201-383-300	M-8	3,33
G3113	90563-355-000	C-14	0,04	01740	13201-383-310	M-8	3,33
A8627	91302-355-000	M-6	0,24	09474	13310-383-300	M-8	7,78
G9987	61104-357-000	C-4-1	0,06	01767	13311-383-300	M-8	7,78
		C-14		08508	13381-383-300	M-8	1,74
02720	53141-362-000	C-1	0,36	00361	14711-383-000	M-2	1,55
02739	53165-362-000	C-1	0,35	00370	14721-383-000	M-2	2,04
02747	53166-362-000	C-1	0,35	00787	15430-383-000	M-4	1,34
00027	12023-365-300	M-1	0,85	H9729	15650-383-000	M-3	0,34
00698	12421-365-000	M-4	1,57	05126	17211-383-670	C-14	2,08
00701	15100-365-000	M-4	7,36	G9995	17220-383-670	C-14	1,21
00728	15111-365-000	M-4	1,30	G3393	17226-383-670	C-14	0,45
B7383	16229-365-000	M-1	0,05	05223	17253-383-670	C-14	1,26
A8635	18231-365-670	C-15	0,59	B7260	17253-383-671	C-14	1,26
H9699	22810-365-000	M-3	1,27	04685	17681-383-670	C-11	0,23
H9613	22878-365-670	C-23	0,26	02640	17910-383-670	C-1	0,96
02119	90451-365-000	M-9	0,10	10138	17910-383-671	C-1	0,96
G3121	32173-369-000	C-22	0,28	10146	18353-383-670ZA	C-15	0,94
G8212	53175-369-700	C-1	0,65	00990	22366-383-000	M-5	0,71
G8220	53178-369-700	C-1	0,65	00841	23121-383-000	M-4	2,03

CODPRO	Nº DA PEÇA	GRUPO	ÍNDICE	CODPRO	Nº DA PEÇA	GRUPO	ÍNDICE
01856	23211-383-000	M-9	4,30	B6808	17620-384-901	C-11	1,16
01872	23421-383-000	M-9	3,55	B2659	45450-384-680	C-1	0,70
07307	23441-383-000	M-9-1	1,56	A8678	17212-385-000	C-14	0,57
07315	23451-383-000	M-9-1	2,61	G3148	17217-385-000	C-14	0,61
07323	23461-383-000	M-9-1	2,23	B2667	53165-390-780	C-1	0,35
07331	23471-383-000	M-9-1	3,67	B2675	53166-390-780	C-1	0,35
07340	23481-383-000	M-9-1	3,44	02690	35330-391-690	C-1	0,71
07358	23491-383-000	M-9-1	2,49	G1897	90128-391-000	C-10	0,20
07366	23501-383-000	M-9-1	2,49	02496	16011-393-004	M-11	0,58
07374	23511-383-000	M-9-1	3,08	02550	16045-393-004	M-11	2,12
01945	23520-383-000	M-9	3,55	01368	11200-397-000	M-7	18,98
01953	23530-383-000	M-9	2,37	B6590	11200-397-010	M-7	18,98
07390	24301-383-000	M-10	3,67	G3512	11341-397-000	M-6	5,55
02364	24435-383-000	M-10	0,08	B6646	11341-397-960	M-6	5,55
G2303	24435-383-010	M-10	0,08	00035	12100-397-000	M-1	13,10
H3283	28300-383-670	C-16-1	2,66	B0079	12100-397-010	M-1	13,10
A8651	33610-383-670	C-20	0,23	B7448	12191-397-000	M-1	0,12
10154	37260-383-000	C-3	0,72	00051	12200-397-000	M-1	18,97
05800	40510-383-670	C-17	1,84	H0012	12215-397-010	M-2	0,26
07609	40510-383-670XW	C-17	2,03	J3803	12251-397-010	M-1	0,67
H3291	44601-383-720	C-8-2	5,61	B6603	12251-397-020	M-1	0,67
A8910	44701-383-701	C-8-1	2,84	00078	12311-397-000	M-1	3,33
B2853	44701-383-721	C-8-2	2,84	07250	12311-397-710	M-1	3,66
B2411	44830-383-000	C-3	0,77	00086	12391-397-000	M-1	0,42
B3710	46500-383-670	C-16	2,07	H9737	12391-397-010	M-1	0,42
B2640	50316-383-000	C-18	1,18	01619	13000-397-000	M-8	24,42
A8660	50526-383-670	C-16	0,55	01775	13321-397-300	M-8	8,87
05592	50530-383-000	C-16	1,32	J3846	13381-397-300	M-8	1,74
99120	50610-383-671B	C-16-1	2,03	J3811	14100-397-010	M-2	5,55
05614	50661-383-670	C-16	0,28	00299	14100-397-020	M-2	5,55
G4209	51400-383-723	C-6-1	23,61	01791	14311-397-300	M-8	1,55
B5364	51401-383-722	C-6-1	1,35	00302	14400-397-020	M-2	5,35
G0955	51410-383-722	C-6-1	8,98	00310	14421-397-000	M-2	1,78
F8403	51412-383-721	C-6-1	0,17	00329	14422-397-000	M-2	1,11
H9346	51421-383-722	C-6-1	10,80	00337	14423-397-000	M-2	1,01
G2460	51425-383-721	C-6-1	0,68	G7950	14425-397-000	M-2	0,10
B5062	51432-383-721	C-6-1	0,72	00353	14440-397-000	M-2	1,11
F8420	51437-383-721	C-6-1	0,15	01392	14511-397-000	M-7	0,65
B5372	51470-383-723	C-6-1	1,57	01406	14521-397-000	M-7	0,21
G4217	51500-383-881	C-6-1	23,61	G8190	14531-397-000	M-7	0,07
H9354	51521-383-881	C-6-1	10,80	H9850	16012-397-004	M-11	0,85
05878	52100-383-671B	C-17	8,91	02569	16100-397-024	M-11	9,08
B7839	53200-383-880ZA	C-4-1	6,32	B0443	16100-397-034	M-11	9,08
B2330	53231-383-720	C-4-1	6,06	00108	16212-397-010	M-1	0,57
06238	80101-383-670	C-19	2,01	H9745	16213-397-010	M-1	0,40
F8446	90116-383-721	C-6-1	0,15	10162	17211-397-000	C-14	2,08
A4273	90117-383-000	C-4	0,04	G3342	17213-397-003	C-14	0,73
		C-4-1		G3350	17214-397-003	C-14	0,79
J4214	90118-383-000	C-17	0,03	H0020	17221-397-003	C-14	4,33
F8454	90123-383-721	C-6-1	0,69	04626	17500-397-901ZB	C-11	18,79
B6379	90401-383-670	C-18	0,09	04634	17500-397-901ZC	C-11	18,79
F8462	90601-383-721	C-6-1	0,20	98973	17500-397-902ZB	C-11	18,79
G4101	91001-383-003	M-8	1,37	98981	17500-397-902ZE	C-11	18,79
01830	91002-383-003	M-8	0,94	98990	17500-397-902ZF	C-11	18,79
08427	91003-383-003	M-8	0,94	B6514	17500-397-903ZB	C-11	18,79
08435	91004-383-003	M-8	0,94				
F8470	91256-383-721	C-6-1	0,10				

CODPRO	Nº DA PEÇA	GRUPO	ÍNDICE	CODPRO	Nº DA PEÇA	GRUPO	ÍNDICE
B6786	17500-397-903ZE	C-11	18,79	01139	31100-397-015	M-16	21,33
B6794	17500-397-903ZF	C-11	18,79	A4427	31100-397-024	M-6	21,33
J3978	17500-397-904ZB	C-11	18,79	B0060	31100-397-025	M-6	21,33
J3986	17500-397-904ZF	C-11	18,79	01147	31110-397-014	M-6	15,52
J3994	17500-397-904ZH	C-11	18,79	01155	31110-397-015	M-6	15,52
04774	17511-397-300	C-11	0,95	A4419	31110-397-024	M-6	15,52
99007	17511-397-910	C-11	0,95	01163	31120-397-014	M-6	10,66
B6557	17511-397-911	C-11	0,95	01171	31120-397-015	M-6	10,66
B7073	17511-397-912	C-11	0,95	A9844	31120-397-025	M-6	10,66
J4001	17511-397-913	C-11	0,95	H0519	32100-397-000	C-22	5,18
J4010	17511-397-914	C-11	0,95	10189	33100-397-003	C-2	2,69
08230	17511-397-960ZA	C-11-1	1,05	A9836	33101-397-000	C-2	0,97
08222	17511-397-960ZD	C-11-1	1,05	J4222	33400-397-000	C-20	1,56
J4044	17511-397-962	C-11-1	1,05	J4230	33450-397-000	C-20	1,56
04782	17512-397-300	C-11	0,95	06734	33700-397-000	C-21	2,50
99015	17512-397-910	C-11	0,95	B6891	33700-397-910	C-21	2,50
B6565	17512-397-911	C-11	0,95	06548	33702-397-910	C-21	1,22
B7081	17512-397-912	C-11	0,95	06882	35010-397-000	C-22	7,51
J4028	17512-397-913	C-11	0,95	B7812	35010-397-910	C-22	7,51
J4036	17512-397-914	C-11	0,95	B6905	35010-397-911	C-22	7,51
08257	17512-397-960ZA	C-11-1	1,05	06904	35100-397-007	C-22	2,87
08249	17512-397-960ZD	C-11-1	1,05	02674	35150-397-003	C-1	4,83
J4052	17512-397-962	C-11-1	1,05	G4314	35150-397-721	C-1	5,31
G2370	17611-397-000	C-11	0,19	H8943	35200-397-960	C-1	3,89
04693	17681-397-000	C-11	0,23	B7278	35752-397-000	M-6	0,11
A5750	18300-397-000	C-15	10,27	09628	37200-397-153	C-3	9,49
10170	22870-397-000	C-1	0,96	07498	37200-397-960	C-3	6,64
09369	23221-397-000	M-9	3,78	H9621	37213-397-153	C-3	1,33
01880	23441-397-000	M-9	2,37				
01899	23451-397-000	M-9	2,14				
01902	23461-397-000	M-9	2,14	09636	37250-397-000	C-3	6,09
01910	23471-397-000	M-9	3,34	07480	37250-397-960	C-3	4,25
01929	23481-397-000	M-9	3,13	B2888	40510-397-960	C-17	2,31
01937	23491-397-000	M-9	2,26	05819	40530-397-000	C-17	8,47
01970	23911-397-000	M-9	0,20				
01988	23912-397-000	M-9	0,20	04359	40543-397-000	C-9	0,18
02330	24301-397-000	M-10	3,34			C-10	
02348	24411-397-003	M-10	1,18	A3919	41201-397-000	C-10	3,13
09407	24700-397-000	C-16	1,45	G8174	42610-397-000	C-10	8,73
02291	28200-397-325	M-9	7,54	04421	42711-397-003	C-10	TAB
01996	28211-397-010	M-9	1,90	09776	42712-397-003	C-8	TAB
02003	28221-397-020	M-9	1,68	H0055	43431-397-000	C-17	0,71
J3854	28251-397-000	M-9	2,80	05525	43451-397-000	C-16	0,23
02020	28251-397-010	M-9	2,80	A8686	44601-397-000	C-8	6,37
02038	28253-397-000	M-9	0,10	03891	44711-397-003	C-8	TAB
02046	28261-397-000	M-9	0,26	B6697	44830-397-910	C-3	0,70
02054	28262-397-000	M-9	0,32	07943	45320-397-720	C-7	3,67
02062	28263-397-000	M-9	0,10	08001	45355-397-720	C-7	0,25
02070	28270-397-000	M-9	0,30	B8169	45450-397-720	C-1	0,77
J3862	28270-397-010	M-9	0,30	07102	50100-397-910B	C-23	29,76
02089	28270-397-020	M-9	0,30	B6913	50100-397-960B	C-23	29,76
01090	30202-397-005	M-6	1,06	09482	50353-397-000ZA	C-23	0,45
06750	30250-397-300	C-22	0,71	07137	50354-397-900B	C-23	0,84
06777	30530-397-003	C-22	5,91	05550	50500-397-910B	C-16	1,75
01120	31100-397-014	M-6	21,33	B2896	50500-397-911	C-16-1	1,75

CODPRO	Nº DA PEÇA	GRUPO	ÍNDICE	CODPRO	Nº DA PEÇA	GRUPO	ÍNDICE
G4179	50524-397-000	C-16	0,09	99082	83640-397-910ZF	C-13	2,01
03271	50710-397-007	C-4	2,58	B6549	83640-397-911ZB	C-13	2,01
07706	51423-397-720	C-6	1,03	B6840	83640-397-911ZE	C-13	2,01
07684	51500-397-720	C-6	13,48	B6581	83640-397-911ZF	C-13	2,01
A8864	51602-397-000ZA	C-6	1,29	J4095	83640-397-912ZB	C-13	2,01
07641	51602-397-960ZA	C-6	1,42	J4109	83640-397-912ZF	C-13	2,01
07633	51602-397-960ZD	C-6	1,42	J4117	83640-397-912ZH	C-13	2,01
A8872	51606-397-000ZA	C-6	1,29	10294	83641-397-910	C-13	0,23
07668	51606-397-960ZA	C-6	1,42	B6875	83641-397-911	C-13	0,23
07650	51606-397-960ZD	C-6	1,42	B7103	83641-397-912	C-13	0,23
A8902	51614-397-960XW	C-6	1,13	J4141	83641-397-913	C-13	0,23
A5768	51615-397-720XW	C-6	1,13	J4150	83641-397-914	C-13	0,23
B2683	51622-397-710	C-6-1	0,14	06602	84701-397-910	C-21	2,01
B3442	52400-397-013XW	C-18	5,32	08290	86201-397-960	C-12	0,05
B8231	52400-397-910	C-18	5,32	G0270	87123-397-000	C-11	1,40
06084	52460-397-003XW	C-18	1,42	A8821	87123-397-960	C-11-1	1,54
A8880	53100-397-000	C-4	1,90	G0319	87124-397-000	C-11	1,40
B6700	53100-397-960	C-4	1,90	A8830	87124-397-960	C-11-1	1,54
02771	53178-397-000	C-1	0,65	J5121	87126-397-960	C-13-1	0,25
G4373	53231-397-000	C-4	5,50	J5130	87127-397-960	C-13-1	0,25
09687	61100-397-000XW	C-5	5,93	04952	87128-397-000	C-13	1,08
A5776	61100-397-600XW	C-5	5,93	B7820	87128-397-960	C-13-1	1,54
B2691	61100-397-721XW	C-5	6,52	J4168	87128-397-961	C-13-1	1,54
B6522	61100-397-911XW	C-5	6,52	04960	87129-397-000	C-13	1,08
B6956	61100-397-960XW	C-5	6,52	B7847	87129-397-960	C-13-1	1,54
02968	61301-397-910MA	C-2	1,98	J4176	87129-397-961	C-13-1	1,54
07439	61301-397-910ZA	C-2	1,98	05894	87505-397-911	C-17	0,14
04790	77200-397-000	C-12	14,82	05312	87506-397-910	C-14	0,11
99023	77200-397-910	C-12	14,82	07153	87507-397-910	C-23	0,08
B6816	77200-397-911	C-12	14,82	02801	88110-397-910	C-1	1,21
08273	77200-397-960	C-12	16,30	02810	88120-397-910	C-1	1,21
A8899	80100-397-000XW	C-19	6,92	G1900	90001-397-000	M-7	0,11
06262	80121-397-000	C-19	0,37	G1919	90126-397-000	M-1	0,17
08710	80200-397-960	C-12	TAB	01210	90231-397-000	M-6	0,17
08729	81200-397-962	C-12	TAB	00140	90306-397-000	M-1	0,48
04901	83540-397-000ZB	C-13	2,01	01503	90442-397-000	M-7	0,04
04910	83540-397-000ZC	C-13	2,01	00485	90444-397-000	M-2	0,07
99031	83540-397-910ZB	C-13	2,01	G4098	91001-397-003	M-8	1,60
99040	83540-397-910ZE	C-13	2,01	01236	91216-397-005	M-6	0,32
99058	83540-397-910ZF	C-13	2,01	01252	91303-397-000	M-6	0,16
B6530	83540-397-911ZB	C-13	2,01	02585	16165-398-004	M-11	0,46
B6824	83540-397-911ZE	C-13	2,01	08125	17500-398-000ZA	C-11-1	20,64
B6832	83540-397-911ZF	C-13	2,01	08117	17500-398-000ZD	C-11-1	20,64
J4060	83540-397-912ZB	C-13	2,01	B9629	17500-398-000ZG	C-11-1	20,64
J4079	83540-397-912ZF	C-13	2,01	J5105	17500-398-900ZA	C-11-1	20,64
J4087	83540-397-912ZH	C-13	2,01	J5091	17500-398-900ZD	C-11-1	20,64
99090	83541-397-910	C-13	0,23	J5113	17500-398-900ZG	C-11-1	20,64
B6867	83541-397-911	C-13	0,23	05495	28300-398-000	C-16	2,66
B7090	83541-397-912	C-13	0,23	08141	83540-398-000ZA	C-13-1	2,21
J4125	83541-397-913	C-13	0,23	08133	83540-398-000ZD	C-13-1	2,21
J4133	83541-397-914	C-13	0,23	B9637	83540-398-000ZG	C-13-1	2,21
04936	83640-397-000ZB	C-13	2,01	08168	83640-398-000ZA	C-13-1	2,21
04944	83640-397-000ZC	C-13	2,01	08150	83640-398-000ZD	C-13-1	2,21
99066	83640-397-910ZB	C-13	2,01	B9645	83640-398-000ZG	C-13-1	2,21
99074	83640-397-910ZE	C-13	2,01	F8500	44800-399-701	C-8-2	4,20

CODPRO	Nº DA PEÇA	GRUPO	ÍNDICE	CODPRO	Nº DA PEÇA	GRUPO	ÍNDICE
F8519	44806-399-701	C-8-2	1,26	00884	92000-05020-OA	M-4	0,01
F8527	44808-399-701	C-8-2	0,10	G3059	92000-06006	C-17	0,03
B2705	44830-399-700	C-3	0,88	03778	92000-06008	C-6	0,03
B2713	44831-399-300	C-3	0,27	G2044	92000-06010	M-9	0,03
F8535	45121-399-700	C-8-2	15,70	G2052	92000-06012	M-1	0,03
B5321	45310-399-700	C-7-1	6,79			C-5	
F8543	45315-399-700	C-7-1	4,48			C-22	
F8551	45320-399-700	C-7-1	4,04	A4281	92000-06020	M-10	0,02
F8560	45340-399-700	C-7-1	2,99			C-16	
F8578	45345-399-700	C-7-1	2,99			C-21	
F8586	45351-399-700	C-7-1	0,78	G2060	92000-06022	M-1	0,04
F8594	45381-399-700	C-7-1	0,15			C-16	
F8608	45467-399-000	C-4-1	0,24	G2079	92000-06025	M-5	0,03
B2900	61301-399-000ZA	C-2	1,98			M-10	
F8624	90002-399-700	C-7-1	0,10			C-5	
F8632	44620-400-000	C-8-2	0,25			C-8	
G2591	90127-400-000	C-9	0,08			C-14	
F8659	35340-401-681	C-1	0,74			C-19	
B3345	42301-401-680	C-9	0,93			C-22	
A8708	90305-401-680	C-10	0,15	G2087	92000-06036	C-9	0,03
F8675	44680-410-000	C-8-2	0,17	G2133	92000-06040	C-16-1	0,04
F8683	91258-410-006	C-8-2	0,41	J3820	92000-06055-OA	M-7	0,05
G2478	91258-410-013	C-8-2	0,41	05444	92000-08016-OA	C-15	0,04
B3353	33741-428-671	C-6-1	0,45	G2141	92000-08020-OA	C-16	0,04
B6301	23451-439-000	M-9-1	2,55	G2150	92000-08025-OA	C-12	0,04
B5259	28300-439-000	C-16-1	2,66	04847	92000-08032-OA	C-12	0,04
F8985	33604-439-000	C-20	0,72	03000	92000-10025-OB	C-2	0,07
F8993	33605-439-000	C-20	0,72	06327	92300-06025	C-14	0,04
B5267	46500-439-000	C-16-1	2,07			C-19	
B2748	51621-439-000	C-6-1	0,12	00205	92700-06035-3B	M-1	0,04
F9345	15430-440-000	M-4	1,34	G2095	92700-06035-3E	M-1	0,04
F9027	35100-441-000	C-22	4,15	G2109	92700-06060	M-1	0,06
F9035	37210-441-000	C-4-1	0,61	G2125	92700-08050-00	C-7	0,07
B7502	37211-441-010	C-4-1	0,91	G2117	92800-12000	M-7	0,10
F8802	37212-441-000	C-3	0,91	03433	93000-06035	C-4	0,04
B2802	37260-441-000	C-3	0,90	B6727	93481-06016-00	C-5	0,04
B2810	37261-441-300	C-3	0,27	F9523	93481-06025-00	C-5	0,04
B6921	50354-441-020B	C-23	0,92	F8748	93483-08025-00	C-2	0,07
B3000	51602-441-000	C-6-1	1,62	06475	93500-03025-OA	C-20	0,01
B6751	51602-441-000ZA	C-6-1	1,62	06483	93500-04006-OA	C-20	0,01
B3019	51606-441-000	C-6-1	1,62	01279	93500-04010-OA	M-6	0,01
B6760	51606-441-000ZA	C-6-1	1,62	02593	93500-04016-OH	M-11	0,01
10200	90313-512-000	C-13	0,04	G1790	93500-04050-OB	C-21	0,03
G0343	33109-567-003	C-2	0,10	G1803	93500-05012-OA	C-19	0,01
H0080	91333-567-010	M-2	0,09	07838	93500-05016-OA	C-2	0,01
H0101	91318-590-000	M-2	0,09			C-8-1	
01228	90437-611-000	M-6	0,10	B6662	93500-05016-OB	C-2	0,01
H9648	90581-701-000	C-3	0,06	A4290	93500-05020-OA	C-23	0,01
06696	18362-720-000	C-21	0,03	A8716	93500-05025-OA	C-1	0,03
		C-22		G1811	93500-05028-4J	C-22	0,06
00868	90443-844-000	M-4	0,03	G3040	93500-06005	C-8	0,03
00493	90508-913-000	M-2	0,03	G1951	93500-06012	M-6	0,03
00760	15331-921-003	M-4	0,92	G1986	93500-06032	M-6	0,04
00779	15332-921-003	M-4	1,11	G1994	93500-06040	M-3	0,04
10219	92000-05012-OA	C-21	0,01			C-11	

CODPRO	Nº. DA PEÇA	GRUPO	ÍNDICE	CODPRO	Nº. DA PEÇA	GRUPO	ÍNDICE
G2001	93500-06050	M-3	0,04	G2206	94101-12000	C-17	0,03
00892	93600-04012-OA	M-7				C-18	
07005	93600-04020-OA	M-4	0,01	04820	94102-08000	C-12	0,01
01309	93600-06016	C-22	0,01	B6395	94102-12800	M-1	0,03
		M-6	0,03	B6409	94109-12000	M-7	0,01
G2036	93600-06028						
A8724	93700-03006-3G	M-4	0,04	06513	94111-04000	M-6	0,01
G1820	93700-05012-OA	C-11	0,04			C-20	
G1838	93700-05016-OA	M-4	0,01	02607	94111-04800	M-11	0,01
A8732	93700-05025-OA	C-8-1	0,01	10243	94111-05000	C-2	0,01
		M-3	0,03			C-21	
G2575	93700-06020-1A						
J4249	93700-06025-1A	C-20	0,03	10251	94111-06000	C-9	0,01
G1765	93892-04016-08	C-20	0,04			C-10	
	94001-05000-OS	M-11	0,03			C-12	
		C-19	0,01			C-21	
		C-23		G2214	94111-08000	C-3	0,01
10227	94001-06000						
		M-1	0,02			C-7	
		C-1				C-12	
		C-8-1				C-15	
		C-9				C-16	
		C-10				C-23	
				G2222	94111-10000	C-2	0,02
		C-12				C-17	
		C-13		G4136	94201-16150	C-16	0,01
		C-14				C-17	
		C-15		G4144	94201-20150	M-3	0,01
		C-21					
G1773	94001-08000-OS	C-22				C-9	
		C-3	0,03	G4152	94201-30250	C-17	
		C-7				C-8	0,03
		C-9				C-10	
		C-15				C-16	
03239	94002-06000-OS	C-17		G6724	94251-08000	M-4	0,04
G1781	94002-10000-OS	C-3	0,03			C-9	
06165	94021-10020-OS	C-16	0,04	00680	94301-08140	M-3	0,10
A4303	94030-08000	C-18	0,07	01589	94301-10140	M-7	0,13
		C-23	0,03	08524	94301-10200	M-1	0,13
79219	94050-06080						
07048	94061-04001	C-4-1	0,05	02453	94510-12000	M-10	0,03
G2176	94101-04000	C-22	0,01	02461	94510-14000	M-10	0,03
07196	94101-05000	M-6	0,01	02232	94510-16000	M-9	0,04
		C-19	0,01	02240	94510-20000	M-9	0,04
		C-21		03786	94536-37150	C-6	0,10
10235	94101-06000						
		C-23		03794	94570-27000	C-6	0,06
		M-5	0,01	03808	94580-27000	C-6	0,10
		C-4		G8204	94601-15000	M-8	0,02
		C-5		03816	94602-27201	C-6	0,65
		C-9		03824	94603-27002	C-6	0,65
		C-10		03832	94605-10200	C-6	0,28
		C-12		03743	94606-13001	C-6	0,04
		C-13		03620	94608-10000	C-6	0,10
		C-14		02615	95001-35330-40	M-11	0,25
		C-16		02623	95002-02070	M-11	0,03
G2184	94101-08000			04766	95002-02080	C-11	0,04
		C-17	0,01	B7294	95005-11450-30	M-7	0,50
		C-23		G6848	95011-40000	C-16	0,03
G2192	94101-10000	C-2	0,02	07277	95011-51000	C-16	0,07
		C-18		B7308	95012-15000	C-14	0,30

CODPRO	Nº DA PEÇA	GRUPO	ÍNDICE	CODPRO	Nº DA PEÇA	GRUPO	ÍNDICE
09431	95014-21100	C-4	0,42	H0160	99003-20000	C-13	0,10
B7464	95014-21101	C-4	0,42	H0179	99003-30000	C-13	0,14
J3900	95014-21201	C-4-1	0,42	05088	99003-50000	C-13	0,20
80772	95014-51100	C-1	0,49	H0187	99004-18190	C-13	0,34
G3180	95014-61100	C-22	0,05	H0195	99005-02000	C-13	0,21
G0289	95014-71202	C-16	0,12	H0209	99008-01600	C-13	0,17
G4357	95014-72102	C-16	0,12	08532	99101-39310-00	M-11	0,22
H0110	95014-73100	C-16	0,04				
G2311	95014-75110	M-5	0,11				
02259	95014-92100	M-9	0,04				
J3935	95015-31000	C-8	0,04				
04103	95015-31001	C-16					
05797	95015-41000	C-8	0,04				
		C-16					
A8740	95015-81000	C-17	0,14	B7600	06110-397-030	PÁG. 12	1,35
03417	95020-11100	C-4	0,21	08451	06111-397-000	PÁG. 12	1,16
F8764	95100-08032	C-4-1	0,04	K3167	83540-398-900ZA	C-13-1	2,21
09512	95300-08032	C-4	0,04	K3159	83540-398-900ZD	C-13-1	2,21
				K3175	83540-398-900ZG	C-13-1	2,21
09520	95300-08070	C-23	0,06				
08338	95300-08075	C-12	0,07	K3191	83640-398-900ZA	C-13-1	2,21
A4320	95300-08090	C-23	0,10	K3183	83640-398-900ZD	C-13-1	2,21
07242	95300-08111-00	C-23	0,10	K3205	83640-398-900ZG	C-13-1	2,21
G1927	95700-06025-00	M-7	0,04				
G1935	95700-06028-00	M-1	0,04				
08109	95700-06035-00	C-7	0,04				
07285	95700-06040-00	C-16-1	0,04				
01066	96100-60010	M-5	0,55				
02267	96100-60060	M-9	0,73				
02275	96100-62040	M-9	0,64				
02283	96120-62020	M-9	0,57				
10260	96140-62020-10	C-10	0,63				
10278	96140-63010-10	C-8	0,70				
10286	96140-63020-10	C-10	0,74				
G2524	96211-06000	C-4	0,01				
G2532	96211-08000	M-10	0,02				
		C-16-1					
G9731	96220-40100	M-10	0,03				
A8759	97142-21187-10	C-8	0,07				
G3202	97226-42234-10	C-8-2	0,10				
A8783	97227-42184-10	C-10	0,10				
07862	97281-42241-10	C-8-1	0,11				
A8767	94407-21186-10	C-8	0,07				
A8775	97464-42183-10	C-10	0,10				
07870	97465-42240-10	C-8-1	0,11				
G3210	97550-42233-10	C-8-2	0,10				
00264	98069-38710	M-1	TAB				
07072	98200-11000	C-13	0,04				
		C-22					
A8791	98202-63160	C-14	3,95				
H0136	99001-10120	C-13	0,26				
H0144	99001-14170	C-13	0,34				
05045	99002-13500	C-13	0,50				
H0152	99003-10000	C-13	0,10				
				HONDA MOTOR DO BRASIL LTDA. 1980			
				CAIXA POSTAL 6586 – SÃO PAULO – SP			
				PROIBIDA A REPRODUÇÃO TOTAL OU PARCIAL DESTES CATÁLOGO.			



A MAIOR FABRICANTE MUNDIAL DE MOTOCICLETAS

HONDA

HONDA MOTOR DO BRASIL LTDA. Cx. Postal 6586 - S.P.